

ALCATEL onetouch.[®] Pixi3⁽⁷⁾

Uputstvo za upotrebu

Hvala Vam što ste kupili ALCATEL ONETOUCH 9002X. Nadamo se da ćete uživati u komunikaciji visokog kvaliteta.

Kupili ste proizvod koji koristi otvoren izvor (<http://opensource.org/>) programskih mtd, msdosfs, netfilter/iptables i initrd u kodu objekata i druge otvorene programe pod licencom GNU General Public License i Apache License.

Mi ćemo vam obezbediti potpunu kopiju svih odgovarajućih izvornih kodova po zahtevu tokom perioda od tri godine od distribucije proizvoda od strane TCL Communication Ltd.

Možete da preuzmete izvorne kodove sa <http://sourceforge.net/projects/alcatel/files/>. Snabdevanje izvornim kodovima je potpuno besplatno na internetu.

ALCATEL
onetouch.[®]

Sadržaj

1	Vaš uređaj	3
1.1	Ilustracije izgleda	3
1.2	Početni ekran	5
1.3	Aplikacije i vidžeti	8
1.4	Osnovne operacije	8
2	Podešavanja	10
2.1	Uređaj	10
2.2	Lično	11
2.3	Sistem	11
3	Pozivi	12
3.1	Upućivanje poziva	12
3.2	Odgovaranje i odbijanje poziva	13
	Bezbedonosne informacije	14
	Opšte informacije	21
	Garancija	23



www.sar-tick.com

Proizvod je u dozvoljenim SAR granicama od 2,0 W/kg. SAR vrednosti mogu da se nađu na 19. stranici ovog uputstva. Tokom nošenja uređaja ili korišćenja dok ga nosite blizu tela, koristite odobrenu dodatnu opremu, kao što je futrola, ili držite telefon na udaljenosti od 10 mm od tela, u saglasnosti sa zahtevima o izlaganju radiofrekventnim talasima. Obratite pažnju na to da proizvod može da zrači iako ga ne koristite.



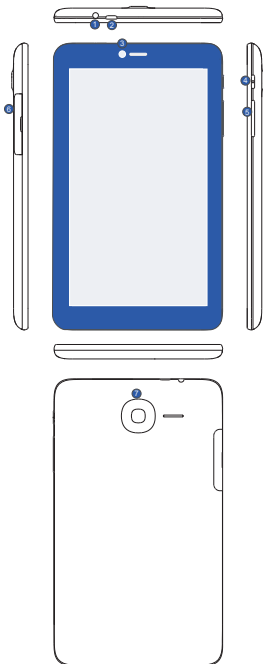
Da biste izbegli moguće oštećenje sluha, ne slušajte glasnu muziku dugo. Budite oprezni kada držite uređaj blizu uva dok je zvučnik uključen.



Tablet sadrži magnete koji mogu da ometaju druge uređaje i predmete (kao što su kreditne kartice, pejsmejkeri, defibrilatori itd.). Održavajte razdaljinu od najmanje 15cm između svog tableta i navedenih uređaja/predmeta.

Vaš uređaj

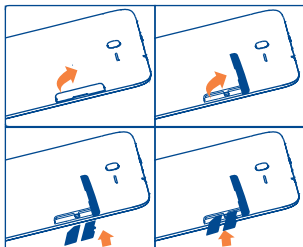
I.1 Ilustracije izgleda



Broj	Funkcija
1	Interfejs za slušalice
2	Mikro-USB konektor/ punjenje baterije
3	Prednja kamera
4	Taster za uključivanje
5	Pojačavanje/utišavanje zvuka
6	SIM kartica i microSD kartica
7	Zadnja kamera

Postavljanje SIM i microSD kartica

Da biste izbegli oštećenje, postavite SIM i microSD karticu u ispravnom smeru. Pogledajte sledeća uputstva.



Napomena

Napunite uređaj pre prve upotrebe. Dugi pritisak na taster za **uključivanje** će obično uključiti tablet i pojaviće se Početni ekran, ali ako nije dovoljno napunjen, pojaviće se ikonica baterije umesto početnog ekrana, koja pokazuje da bi trebalo da ga napunite pre upotrebe. Koristite samo punjač koji preporučuje TCL Communication Ltd. i njene filijale.

Uređaj se ne može puniti preko USB veze sa kompjuterom. Uključite punjač pre prve upotrebe.




1.2 Početni ekran

Vaš uređaj ima 3 strane početnog ekrana koje nude više mesta za dodavanje omiljenih aplikacija, fascikli i vidžeta kojima možete pristupiti jednim dodirnom. Da biste prelazili sa ekrana na ekran, listajte prstom levo ili desno.

1.2.1 Zaključavanje/Otključavanje ekrana

Kada uključite uređaj, on prikazuje interfejs zaključanog ekrana, koji je postavljen kao podrazumevan.

Pritisnite i listajte udesno da biste otključali ekran, listajte ulevo da biste pristupili kameri.



1.2.2 Ikonice na vašem ekranu

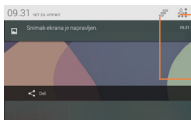


Ime	Opis
Google pretraga	Dodirnite da biste pristupili Google pretraživaču.
Glasovne akcije	Koristite glasovne akcije da biste gledali video-snimke, slali e-poštu, postavili alarm, dobili uputstva itd.
Sve aplikacije	Dodirnite da bi se prikazao interfejs liste svih aplikacija.
Nazad	Vratite se na prethodni meni ili ekran.
Početna	Povratak na početni ekran.
Nedavno korišćene aplikacije	Dodirnite za pregled nedavnih aplikacija.

Dodirnite i povucite statusnu traku nadole za otvaranje table sa brzim podešavanjima ili table sa obaveštenjima. Dodirnite i povucite nagore za zatvaranje.

Tabla sa obaveštenjima

Kada ima obaveštenja, dodirnite i povucite statusnu traku nadole da biste otvorili tablu sa obaveštenjima i pročitali detaljne informacije.



Dodirnite da biste prebacili na tablu sa Brzim podešavanjima

Dodirnite za brisanje svih obaveštenja o događajima (druga aktuelna obaveštenja će ostati)

Tabla sa brzim podešavanjima

Možete da aktivirate ili deaktivirate funkcije ili promenite režim dodirivanjem ikonica na tabli sa brzim podešavanjima.




Dodirnite za prelazak na tablu sa Obaveštenjima.

Dodirnite za pristup **Podešavanjima**, gde možete da podesite više stavki.

1.3 Aplikacije i vidžeti


1.3.1 Aplikacije

Lista aplikacija sadrži već ugrađene i novoinstalirane aplikacije. Za pristup listi aplikacija, dodirnite taster svih aplikacija  na početnom ekranu.

1.3.2 Vidžeti

Ako dodirnete i zadržite prazan prostor na Početnom ekranu, možete se prebaciti na interfejs vidžeta.


1.3.3 Preuzmite još aplikacija

Dodirnite ikonicu Google Play prodavnice  da biste preuzeli još aplikacija.



1.3.4 Napravite i upravljajte prečicama na radnoj površini

Dodirnite i zadržite ikonicu na interfejsu Sve aplikacije ili na interfejsu sa preuzimanjima, automatski ćete preći na početni ekran, zatim je prevucite na željeno mesto.

1.3.5 Uklonite ikonicu aplikacije sa radne površini

Dodirnite i zadržite ikonicu koju želite da obrišete sa radne površine, zatim je prevucite preko , koja će se pojaviti na vrhu ekrana.

1.3.6 Deinstalirajte aplikacije

Pritisnite  da biste ušli u Sve aplikacije, zatim dodirnite i zadržite ikonicu aplikacije koju želite da deinstalirate, povucite je preko , koja će se pojaviti na gornjoj levoj strani radne površine.

1.4 Osnovne operacije

1.4.1 Uključite uređaj

Pritisnite i zadržite taster za **uključivanje** dok se uređaj ne uključi. Proći će nekoliko sekundi dok se ekran ne uključi.

1.4.2 Isključite uređaj

- Pritisnite i zadržite taster za **uključivanje** oko 3 sekunde dok se ne pojave opcije, izaberite **Isključi** da biste isključili uređaj.
- Pritisnite i zadržite taster za **uključivanje** oko 10 sekundi da biste restartovali svoj uređaj.

1.4.3 Režim mirovanja

Pritisnite taster za **uključivanje** jednom da biste isključili ekran i uređaj će ući u režim pripravnosti.

Napomena: U slučaju neaktivnosti, uređaj će automatski preći u stanje pripravnosti. Pritisnite taster za **uključivanje** jednom da biste ga aktivirali.

1.4.4 Povezivanje sa kompjuterom preko USB-a


Kada povezujete svoj uređaj sa kompjuterom preko USB-a, možete da prebacujete datoteke između kompjutera i uređaja.

1.4.5 Promenite pozadinu

Možete da promenite pozadinu dodirivanjem **Podešavanja>Ekran>Pozadina**.

1.4.6 Wi-Fi mreža

Za uključivanje Wi-Fi mreže i povezivanje na bežičnu mrežu:

- Dodirnite Wi-Fi ikonicu na panelu sa brzim podešavanjima za uključivanja/isključivanja Wi-Fi mreže.
- Izaberite **Podešavanja**, dodirnite prekidač  ispod Wi-Fi mreže da biste uključili/isključili Wi-Fi.
- Dodirnite Wi-Fi mrežu da biste se povezali. Ako je mreža koju ste izabrali zaštićena, moraćete da unesete lozinku ili druge akreditive (možda ćete morati da se obratite operateru za detalje). Kada završite, dodirnite **Poveži se**.
- **Savet:** Da biste produžili vek trajanja baterije isključite Wi-Fi kada je ne koristite.

1.4.7 Uvećavanje / Smanjivanje

Skupite/raširite prste da biste uvećali/smanjili (Pregledač interneta, Galeriju itd.).

2 Podešavanja

2.1 Uređaj

2.1.1 Zvuk

Možete postaviti **Jačinu zvuka**, **Zvuke prilikom dodira** i **Zvuk zaključavanja ekrana** prema svojim potrebama uz pomoć tastera za pojačavanje/utišavanje, ili dodirrom na **Podešavanja > Zvuk i obaveštenja**.

2.1.2 Ekran

Dodirnite **Podešavanja > Ekran** da biste videli stavke:

- **Pozadina** Postavite pozadinu.
- **Nivo osvetljenja** Prilagodite osvetljenost ekrana.
- **Veličina slova** Izaberite odgovarajuću veličinu slova za tablet.
- **Stanje pripravnosti** Postavite vreme čuvara ekrana.
- **Sanjarenje** Izaberite efekat animacije koji će biti prikazan u režimu pripravnosti.

2.1.3 Memorija

Dodirnite **Podešavanja > Memorija** da biste videli status korišćenja memorije.

2.1.4 Baterija

Dodirnite **Podešavanja > Baterija** da proverite napunjenost baterije i status.

2.1.5 Aplikacije

Dodirnite **Podešavanja > Aplikacije** da proverite status aplikacija.

2.2 Lično

2.2.1 Jezik i unos

Dodirnite **Podešavanja > Jezik i unos** da biste videli ili postavili jezik i metode unosa.

- **Jezik** Postavite jezik sistema.
- **Tastatura i metode unosa** Proverite i izaberite sve metode unosa koje su instalirane na tabletu.

2.2.2 Pravljenje rezervne kopije i resetovanje

Možete da napravite rezervnu kopiju podešavanja i drugih podataka na jednom ili više Google naloga. Ako morate da zamenite uređaj ili ga vratite na fabrička podešavanja, možete da vratite svoje podatke sa bilo kog naloga na kom su ranije sačuvani.

Dodirnite **Podešavanja > Rezervna kopija i resetovanje**

Saveti: Proverite da li su važni podaci sačuvani pre nego što obavite vraćanje na fabrička podešavanja, zato što će ova funkcija obrisati sve aplikacije i podatke koje je korisnik instalirao.

2.3 Sistem

2.3.1 Datum i vreme

Dodirnite **Podešavanja > Datum i vreme** da biste postavili datum, vreme i format.


2.3.2 O tabletu



Dodirnite **Podešavanja > O tabletu** da biste proverili pravne informacije, status tableta i verziju softvera, itd.

3 Pozivi


3.1 Upućivanje poziva

Možete lako da uputite poziv koristeći opciju **Pozovi**.

Dodirnite  na početnom ekranu za pristup interfejsu za pozivanje.

Dodirnite  za prikaz tastature. Unesite željeni broj direktno na tastaturi ili izaberite kontakt iz aplikacije Ljudi ili Liste poziva dodirivanjem ili listanjem polja, zatim dodirnite  da biste uputili poziv. Broj koji ste uneli može biti sačuvan u aplikaciji **Ljudi** dodirivanjem **Dodaj u Kontakte**.


Za prekid poziva, dodirnite taster .

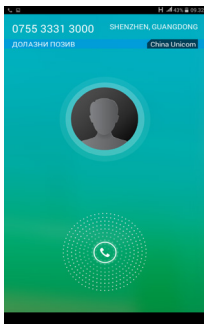


Dodirnite za prikazivanje numeričke tastature.

Dodirnite za preuzimanje više opcija.

3.2 Odgovaranje i odbijanje poziva

Tokom prihvatanja poziva, prevucite ikonicu  udesno za odgovaranje na poziv, ulevo za odbijanje poziva, nagore za odbijanje poziva slanjem unapred podešene poruke.



Bezbednosne informacije

Preporučujemo da pre korišćenja uređaja pažljivo pročitate ovo poglavlje. Proizvođač ne snosi nikakvu odgovornost za oštećenja koja proističu iz nepropisnog korišćenja koje je u suprotnosti sa ovde navedenim uputstvima.

• BEZBEDNOST U SAOBRAĆAJU

S obzirom na rezultate studija koje pokazuju da je korišćenje uređaja u toku vožnje rizično, čak i sa „hendsfri“ priborom (oprema za automobil, slušalice...), vozačima se savetuje da se uzdrže od korišćenja mobilnog telefona kada vozilo nije parkirano.

Kada vozite, nemojte da koristite uređaj i slušalice za slušanje muzike ili radija. Korišćenje slušalica može da bude opasno, i zabranjeno je u nekim područjima. Kada je uključen, uređaj emituje elektromagnetne talase koji mogu ometati elektronske sisteme vozila kao što su ABS ili vazdušni jastuci. Za prevenciju od mogućih problema:

- ne postavljajte uređaj na komandnu tablu ili u delu gde funkcionišu vazdušni jastuci,
- proverite kod prodavca ili proizvođača automobila da li je komandna tabla adekvatno zaštićena od RF zračenja uređaja.

• USLOVI KORIŠĆENJA

Preporučujemo da povremeno isključite uređaj kako bi se njegov rad poboljšao.

Isključite uređaj pre ukrcavanja u avion.

Isključite uređaj u zdravstvenim ustanovama, osim tamo gde je korišćenje dozvoljeno. Kao i mnoge druge vrste opreme koja se uobičajeno koristi, i ovi uređaji mogu da ometaju druge električne ili elektronske uređaje, ili opremu koja koristi radio-frekvenciju.

Isključite uređaj kada ste u blizini gasovitih ili tečnih zapaljivih supstanci. Strogo poštujujte znake obaveštenja na benzinskim stanicama, skladištima goriva ili hemijskim postrojenjima, ili u bilo kom drugom potencijalno eksplozivnom okruženju.

Trebalo bi držati uključen uređaj na udaljenosti ne manjoj od 15 cm od bilo kog medicinskog uređaja kao što je pejsmejker, slušni aparat ili insulinska pumpa itd. Posebno, kada koristite telefon a imate bilo koji medicinski uređaj, držite telefon uz uvo sa suprotne strane od uređaja.

Takođe, odmaknite uređaj od uva kada ste u „hendsfri“ režimu, jer pojačan zvuk može dovesti do oštećenja sluha.

Držite uređaj van domašaja dece i ne dozvolite im da se igraju uređajem ili dodatnom opremom bez nadzora odraslih.

Imajte u vidu da je ovaj uređaj jednodelan, tako da zadnja maska i baterija ne mogu da se skidaju. Ne pokušavajte da rastavite uređaj. Ako rastavite uređaj garancija više neće važiti. Rastavljanje telefona može i da ošteti bateriju, a moglo bi i da dođe do curenja supstanci koje mogu da izazovu alergijsku reakciju.

Uvek pažljivo rukujte uređajem i držite ga na čistom mestu.

Ne izlažite uređaj ekstremnim vremenskim uslovima ili uslovima okoline (vlaga, vlažnost vazduha, kiša, prodiranje tečnosti, prašina, morski vazduh itd.). Proizvođač preporučuje da se uređaj koristi na temperaturama između $-10\text{ }^{\circ}\text{C}$ i $+45\text{ }^{\circ}\text{C}$.

Pri temperaturi od preko $45\text{ }^{\circ}\text{C}$ čitljivost ekrana može da bude umanjena, iako je to samo privremeno stanje i nije ozbiljno.

Nemojte otvarati, rastavljati ili pokušavati da sami popravite uređaj.

Nemojte ispuštati, bacati ili savijati uređaj.

Ne koristite uređaj ako je stakleni ekran oštećen, napukao ili slomljen da se ne biste povredili.

Nemojte ga bojiti.

Koristite samo punjače i dodatnu opremu koju preporučuju TCL Communication Ltd. i njegovi partneri i koja je kompatibilna s vašim modelom uređaja. Kompanija TCL Communication Ltd. i njene filijale ne snose odgovornost za oštećenja prouzrokovana korišćenjem drugih punjača ili dodatne opreme.

Ne zaboravite da napravite rezervne kopije ili zapišete sve važne informacije koje su sačuvane u uređaju.

Neki ljudi mogu da dobiju epileptični napad ili se onesveste kada su izloženi trepćućem svetlu ili u toku igranja video-igrice. To može da se dogodi čak i ako osoba nikada nije imala epileptični napad ili nesvesticu. Ako ste imali napade ili gubitak svesti, ili ako imate ovakve slučajeve u porodici, obratite se lekaru pre igranja igrice ili pre nego što uključite funkciju trepćućeg svetla na uređaju.

Trebalo bi da roditelji nadziru svoju decu dok igraju video-igrice ili koriste druge funkcije koje uključuju trepćuće svetlo. Trebalo bi prekinuti sa korišćenjem i konsultovati se sa lekarom ako se pojavi bilo koji od sledećih simptoma: grčenje, trzanje oka ili mišića, gubitak svesti, nesvesni pokreti, ili dezorijentacija. Da bi se mogućnost ovakvih događaja svela na minimum, preduzmite sledeće mere predostrožnosti:

- ne igrajte igrice i ne koristite trepćuća svetla ako ste umorni ili pospani;
- napravite pauzu od 15 minuta na svakih sat vremena;
- igrajte igrice u sobi sa uključenim svetlom;
- igrajte igricu na maksimalnoj udaljenosti od ekrana;
- ako osetite umor ili bol u šakama, ručnom zglobu ili nadlakticama prekinite sa igranjem i odmorite se nekoliko časova pre ponovnog igranja;
- ako i dalje osećate bol u šakama, ručnom zglobu ili nadlakticama u toku ili posle igranja, prekinite sa igranjem i obratite se lekaru.

Kada igrate igrice na uređaju, povremeno biste mogli da osetite nelagodnost u šakama, nadlakticama, ramenima, vratu ili drugim delovima tela. Pridržavajte se uputstava kako biste izbegli probleme kao što su tendinitis, sindrom karpalnog tunela ili druge mišićno-koštane poremećaje.

• **PRIVATNOST**

Imajte u vidu da morate poštovati pravila i važeće zakone na području vaše države ili države u kojoj se trenutno nalazite, a koji se tiču fotografisanja i snimanja zvuka uređajem. U skladu sa ovim zakonima i pravilima, može biti strogo zabranjeno fotografisanje i/ili snimanje glasova drugih osoba ili drugih njihovih ličnih obeležja, kao i umnožavanje ili distribuiranje, pošto se to može smatrati zadiranjem u privatnost. Odgovornost korisnika uređaja je da pre snimanja nabavi ovlašćenje. U slučaju bilo kakvih problema prouzrokovanih snimanjem poverljivih razgovora ili snimanjem fotografija, proizvođač, distributer i prodavac (kao i operater) ne snose nikakvu odgovornost u vezi s tim.

Imajte u vidu da će se korišćenjem ovog uređaja neki od vaših ličnih podataka podeliti sa glavnim uređajem (pametnim telefonom). Vaša je odgovornost da štite svoje lične podatke, da ih ne delite sa bilo kakvim neautorizovanim uređajima ili uređajima trećeg lica koji su povezani sa vašim uređajem. Za proizvode sa funkcijama Wi-Fi, povežite se samo na pouzdane Wi-Fi mreže. Takođe, kada koristite proizvod kao aktivnu vezu (kada je to moguće), koristite bezbednost mreže. Ove mere predostrožnosti će pomoći da se spreči neautorizovan pristup vašem uređaju. Proizvod može da čuva lične informacije na različitim lokacijama, uključujući SIM karticu, memorijsku karticu i ugrađenu memoriju. Obavezno uklonite ili izbrišite sve lične informacije pre nego što recikirate, vratite ili nekome date proizvod. Pažljivo birajte aplikacije i ažuriranja i instalirajte ih samo sa pouzdanih izvora. Neke aplikacije mogu da utiču na rad proizvoda i/ili da pristupe ličnim informacijama, uključujući detalje naloga, podatke poziva, detalje lokacije i resursima mreže.

Imajte u vidu da su svi podaci koji se podele sa TCL Communication Ltd. sačuvani u skladu sa primenljivim zakonskim odredbama o zaštiti podataka. U te svrhe, TCL Communication Ltd. implementira i održava odgovarajuće tehničke i organizacione mere da bi zaštitila sve lične podatke, na primer od neautorizovane ili nezakonite obrade i slučajnog gubljenja ili uništavanja ili oštećivanja takvih ličnih podataka, pri čemu te mere pružaju nivo bezbednosti koji je odgovarajući, uzimajući u obzir

- (i) dostupne tehničke mogućnosti,
- (ii) troškove implementiranja mera,
- (iii) rizike koje uključuje obrada ličnih podataka, i
- (iv) osetljivost obrađenih ličnih podataka.

Možete da pristupite svojim ličnim informacijama, pregledate ih i uredite u bilo kom trenutku tako što ćete se prijaviti na korisnički nalog, posetiti svoj korisnički profil ili nam se direktno obratiti. Ako budete zahtevali da mi uredimo ili obrišemo vaše lične podatke, možda ćemo tražiti da nam pružite dokaz identiteta pre nego što postupimo po vašem zahtevu.

• BATERIJA

Imajte u vidu da je tablet jednodelni uređaj, tako da zadnja maska i baterija ne mogu da se skidaju. Poštujte sledeće mere predostrožnosti pri rukovanju baterijom:

- Ne pokušavajte da otvorite poklopac sa zadnje strane i zamenite unutrašnju punjivu litijum-polimersku bateriju. Obratite se prodavcu da bi je zamenio.
- Ne pokušavajte da izvadite, zamenite ili otvorite bateriju.
- Ne bušite zadnju masku uređaja.
- Ne spaljujte telefon, ne bacajte ga u đubre i ne držite ga na temperaturi iznad 50 °C.
- Odložite iskorišćene baterije prema uputstvima. Ako bateriju zamenite pogrešnim tipom baterije postoji rizik od eksplozije.



Ovaj simbol na uređaju, bateriji i dodatnoj opremi znači da ovi proizvodi moraju da se odnesu do nekog od punktova za prikupljanje kada više ne budu upotrebljivi:

- opštinski centri za odlaganje otpada sa posebnim kantama za ovu vrstu opreme;

- kante za sakupljanje na prodajnim mestima.

Ova oprema će zatim biti reciklirana, što će sprečiti rasipanje štetnih supstanci po okolini, a njene komponente će se ponovo iskoristiti.

Za zemlje Evropske unije:

Usluge punktova za prikupljanje su besplatne.

Svi proizvodi sa ovim znakom moraju da se odnesu na neki od ovih punktova.

Za zemlje van Evropske unije:

Delovi opreme sa ovim simbolom ne smeju da se bacaju u obične kante za otpad ako u vašem regionu postoje odgovarajuća postrojenja za prikupljanje i reciklažu; potrebno ih je odneti u punktove za prikupljanje gde će se reciklirati.

• PUNJAČI

Punjači koji se priključuju na električnu mrežu rade na temperaturama: od 0 °C do 40 °C.

Punjači namenjeni vašem uređaju ispunjavaju standarde bezbednosti upotrebe aparata informacione tehnologije i kancelarijske opreme. Takođe su u skladu sa direktivom o ekološkom dizajnu 2009/125/EC. Zbog različitih specifikacija električne struje, punjač kupljen u jednoj zemlji ne mora da radi u drugoj. Treba da se koriste samo za ovu svrhu.

Punjač treba da se postavi u blizini uređaja i mora da bude lako dostupan.

• RADIO-TALASI:

OVAJ UREĐAJ JE U SKLADU SA MEĐUNARODNIM SMERNICAMA U VEZI SA IZLAGANJEM RADIO-TALASIMA

Vaš uređaj je radio-predajnik i radio-prijemnik. Dizajniran je da ne prekorači granice izlaganja radio-talasima (radio-frekvencijama elektromagnetnih polja) koje preporučuju međunarodne smernice. Ova uputstva je napravila nezavisna naučna organizacija (ICNIRP). Ona sadrže ključnu bezbednosnu granicu koja osigurava bezbednost svih ljudi bez obzira na godine i zdravlje. Uputstva za izloženost radio-talasima koriste jedinicu mere poznatu kao SAR (specifična stopa apsorpcije). Granična vrednost SAR za mobilne uređaje je 2 W/kg.

Testovi za određivanje vrednosti SAR sprovedeni su uz standardne operativne pozicije aparata čija je emisija na najvišem nivou snage u svim ispitanim opsezima frekvencije. Najviše vrednosti SAR prema uputstvu ICNIRP za ovaj model uređaja su:

Maksimalna vrednost SAR za ovaj model i uslovi pod kojima je zabeležena:	
9002X (nošenje na telu)	0,841 W/kg
9002X (pored glave)	1.720 W/kg

Tokom upotrebe, prave SAR vrednosti za ovaj model aparata obično su ispod gorenavedenih vrednosti. To je zato što se, u cilju efikasnijeg sistema i smanjenja mešanja na vezi, operativna snaga uređaja automatski smanjuje kada celokupna snaga nije neophodna za poziv. Što je niža vrednost izlazne snage uređaja, niža je i SAR vrednost.

Test vrednosti SAR pri nošenju uređaja uz telo sproveden je na udaljenosti od 10 mm. Da bi se poštovala uputstva pri izlaganju radio-talasima onda kada je uređaj uz telo, trebalo bi da uređaj bude bar na pomenutoj razdaljini od tela.

Ako koristite neku drugu dodatnu opremu, vodite računa o tome da na njoj nema metalnih delova i da uređaj smestite na označenu razdaljinu od tela.

Svetska zdravstvena organizacija (SZO) i Uprava za hranu i lekove SAD smatra da, ako želite da smanjite izlaganje, možete da ograničite korišćenje uređaja ili koristite „hendsfri“ opremu kako biste udaljili uređaj od glave i tela ili smanjili vreme korišćenja uređaja.

• **LICENCE**



microSD logo je zaštitni znak.



Bluetooth znak i logotipi su vlasništvo Bluetooth SIG,

Inc, i svaka upotreba tih znakova od strane TCL Communication Ltd. i njenih filijala je pod licencom. Ostale zaštitne znake i trgovačke nazive poseduju njihovi vlasnici.

9002X ID Bluetooth deklaracije D023680



Wi-Fi logo je sertifikacioni znak Wi-Fi alijanse.

Vaš uređaj koristi neharmonijsku frekvenciju i namenjen je korišćenju u svim evropskim zemljama.

WLAN može da se bez ograničenja koristi u zatvorenom u EU, ali u Francuskoj ne može da se koristi na otvorenom.

Google, Google logo, Android, Android logo, Google Pretraga™, Google Mape™, Gmail™, YouTube, Google Play Store, Google latitude™ i Google Talk™ zaštitni su znaci Google Inc.

Android robot je reprodukovan ili modifikovan uz pomoć Google-a i koristi se prema uslovima opisanim u Creative Commons 3.0 Attribution License (tekst će se prikazati kada dodirnete i zadržite **Google pravne informacije u Podešavanjima > O tabletu > Pravne informacije**) ⁽¹⁾.

⁽¹⁾ Možda nije dostupno u svim zemljama.

Opšte informacije

- **Internet adresa:** www.alcatelontouch.com
- **Broj podrške:** pogledajte dokument TCL Mobile Services ili našu Internet stranicu.

Na našem veb-sajtu možete da pronađete odeljak FAQ (Najčešće postavljana pitanja). Možete da nam se obratite i putem e-pošte i da postavite pitanje.

Elektronska verzija ovog uputstva je dostupna na engleskom i drugim jezicima, u skladu sa dostupnošću na našem serveru: **www.alcatelontouch.com**.

Vaš uređaj je primopredajnik koji radi na Wi-Fi mreži i Bluetooth tehnologiji sa 2,4 GHz.

Ova oprema je usklađena sa ključnim zahtevima i drugim relevantnim odredbama Direktive 1999/5/EC, 2011/65/EU i 2009/125/EC. Celu verziju naše Potvrde o usklađenosti (Declaration of Conformity) za vaš uređaj možete pronaći na: www.alcatelontouch.com.

C€0700

Adresa kompanije:

Room 1910-12A, Tower 3, China HK City, 33 Canton Road, Tsimshatsui, Kowloon, Hong Kong

Odricanje od odgovornosti

Moguće su određene razlike između opisa u uputstvu za korišćenje i rada uređaja, u zavisnosti od izdanja softvera u vašem uređaju ili određenih usluga operatera.

TCL Mobile neće snositi pravnu odgovornost u slučaju takvih razlika, niti za njihove moguće posledice, za šta odgovornost snosi isključivo operater mobilne telefonije.

Ovaj uređaj može da sadrži materijale, kao i aplikacije i softver u izvršnom obliku ili izvornom kodu, koje je podnela treća strana za uključivanje ovog uređaja („Materijal treće strane“).

Svi materijali treće strane za ovaj uređaj su dati „takvi kakvi jesu“, bez bilo kakvih garancija, bilo izričitih ili podrazumevanih, kao i podrazumevanih garancija komercijalne pogodnosti, pogodnosti za određene svrhe ili upotrebu aplikacija treće strane, međusobno slaganje sa drugim materijalima ili aplikacijama kupca i nekršenje autorskih prava. Kupac se obavezuje da je TCL Mobile ispunila sve obaveze u vezi sa kvalitetom, kao proizvođač mobilnih telefona i uređaja u skladu sa pravima intelektualne svojine. TCL Mobile ni u jednom trenutku neće biti odgovorna za neispunjenost ili nevaženje materijala Treće strane za rad ovog uređaja ili interakciju sa drugim uređajem kupca. U maksimalnom zakonskom trajanju, TCL Mobile ne snosi nikakvu odgovornost za potraživanja, zahteve, parnice, ili radnje, a posebno, ali ne i ograničeno na to, prekršaje zakona, po bilo kojoj teoriji odgovornosti, koji proizilaze iz upotrebe, u bilo kojoj svrsi ili nameri da se upotrebi takav materijal treće strane. Osim toga, pomenuti materijali treće strane koji su obezbeđeni besplatno od strane TCL Mobile mogu biti predmet plaćanja i nadogradnje u budućnosti; TCL Mobile se odriče odgovornosti u vezi sa tim dodatnim troškovima, koje će snositi isključivo kupac. Dostupnost aplikacija može da varira u zavisnosti od zemlje i operatera gde se uređaj koristi, ni u kom slučaju se lista mogućih aplikacija i softvera dobijenih uz uređaj ne smatra za obavezu TCL Mobile, ona je samo informacija za kupca. Zbog toga, TCL Mobile nije odgovorna za nedostatak jedne ili više aplikacija koje kupac želi, s obzirom na to da njihova dostupnost zavisi od zemlje i operatera kupca. TCL Mobile zadržava pravo da u bilo kom trenutku, bez prethodne najave, doda ili ukloni materijal Treće strane; ni u kom slučaju TCL Mobile neće snositi odgovornost za posledice koje su uticale na kupca tim uklanjanjem, a u vezi su sa upotrebom ili pokušajem korišćenja takve aplikacije i materijala Treće strane.

Dodatna oprema

- Punjač, 5.0V/1.0 A
- USB kabl, mikro-USB

Garancija

Vaš uređaj ima garanciju u slučaju kvara koji bi mogao da se desi u uslovima normalne upotrebe tableta u garantnom periodu od dvanaest (12) meseci ⁽¹⁾ od dana kupovine, kao što je istaknuto na originalnom računom.

Baterije (2) i dodatna oprema prodati uz uređaj isto su tako pod garancijom u slučaju bilo kakvog kvara koji bi mogao da se desi u toku prvih šest (6) meseci (1) od dana kupovine, kao što je istaknuto na originalnom računom.

U slučaju kvara koji vam onemogućava normalnu upotrebu, morate odmah da obavestite prodavca i donesete tablet sa originalnim računom.

(1) Period garancije može da varira, u zavisnosti od toga u kojoj se zemlji nalazite.

(2) Vek trajanja punjive baterije mobilnog uređaja u vezi sa vremenom pričanja i mirovanja, i ukupnim vekom trajanja, zavisice od načina upotrebe i konfiguracije mreže. Baterije se smatraju potrošnim materijalom, specifikacije navode da bi trebalo da imate optimalne performanse za uređaj tokom prvih šest meseci nakon kupovine i za 200 punjenja.

Ukoliko je kvar potvrđen, vaš uređaj ili njegov deo biće adekvatno zamenjeni ili popravljeni. Popravljeni uređaj ili dodatna oprema su pod garancijom od jednog (1) meseca za isti kvar. Popravka ili zamena može da bude izvedena sa popravljenim delovima koji obezbeđuju jednak nivo funkcionalnosti.

Garancija pokriva troškove delova i rada, ali isključuje druge troškove.

Ova garancija se neće odnositi na kvarove vašeg uređaja i/ili njegove dodatne opreme u slučaju (bez ograničenja):

- 1) Nepravilnog korišćenja ili instalacije koji nisu u skladu sa uputstvom ili sa tehničkim i bezbednosnim standardima koji važe na geografskom području u kom se telefon koristi,
- 2) Povezivanja sa bilo kojom opremom koju TCL Communication Ltd. ne preporučuje ili ne isporučuje;

- 3) Modifikacije ili popravke koje su obavili pojedinci koji nisu autorizovani od strane TCL Communication Ltd. ili njenih filijala ili vašeg prodavca;
- 4) Modifikacije, prilagođavanja ili izmene softvera ili hardvera koje su izvršili pojedinci koje nije ovlastio TCL Communication Ltd.;
- 5) Nevremena, udara groma, vatre, vlage, infiltracije tečnosti ili hrane, hemijskih proizvoda, preuzimanja datoteka, pada, visoke voltaže, rđanja, oksidacije...

Uređaj neće biti popravljen u slučaju da su obeležja ili serijski brojevi (IMEI/SN) uklonjeni ili izmenjeni.

Ne postoji izričita garancija, bilo pisana, usmena ili podrazumevana, sem ove štampane ograničene garancije ili obavezne garancije koja vam je zakonski obezbeđena.

Ni u kom slučaju TCL Communication Ltd. ili neka od njegovih filijala neće biti odgovorni za slučajnu ili namernu štetu bilo koje prirode, kao i, bez ograničenja, komercijalne ili finansijske gubitke ili štetu, gubitak podataka ili slika u svakom smislu, jer ove štete ne mogu biti pravno priznate.

Neke zemlje/države ne dozvoljavaju izuzeće ili ograničenje slučajne ili namerne štete ili uzročno-posledične štete, ili ograničenje trajanja standardne garancije, tako da se prethodna ograničenja ili izuzeća ne moraju odnositi na vas.

ALCATEL je zaštitni znak kompanije Alcatel-Lucent i koristi se pod licencom kompanije TCL Communication Ltd.

© Copyright 2015 TCL Communication Ltd. Sva prava zadržana

TCL Communication Ltd. zadržava pravo da bez najave promeni materijal ili tehničke osobine proizvoda bez prethodnog upozorenja.