

ALCATEL onetouch.[®] Pixi3⁽⁷⁾

Кратко ръководство за потребителя

Благодарим ви, че закупихте ALCATEL ONETOUCH 9002X. Надяваме се, че ще се насладите на висококачествена комуникация.

Вие закупихте продукт, който ползва програмите с отворен код (<http://opensource.org/>) mtd, msdosfs, netfilter/iptables и initrd в кода за обекти и други програми с отворен код, които са лицензирани под GNU General Public License и Apache License.

Ще Ви предоставим пълно копие на съответните изходни кодове при заявка от Ваша страна, в рамките на три години от дистрибуцията на продукта от TCL Communication Ltd.

Можете да изтеглите изходните кодове от <http://sourceforge.net/projects/alcatel/files/>. Предоставянето на изходните кодове е безплатно от интернет.

ALCATEL
onetouch.[®]

Съдържание

1	Вашето устройство	3
1.1	Илюстрация на външния вид.....	3
1.2	Начален екран.....	5
1.3	Приложения и притурки.....	8
1.4	Основен начин на работа.....	9
2	Настройки	11
2.1	Устройство.....	11
2.2	Лични	12
2.3	Система.....	12
3	Телефонно обаждане	13
3.1	Осъществяване на повикване	13
3.2	Отговаряне или отхвърляне на обаждане.....	14
	Безопасност и употреба	15
	Обща информация	23
	Гаранция	26



www.sar-tick.com

Това устройство отговаря на приложимите национални SAR стойности от 2,0 W/kg. SAR стойностите могат да бъдат намерени на страница 21 на това ръководство. При носене или използване на устройството до тялото, използвайте одобрен аксесоар, като например калъф, или по друг начин спазвайте разстояние от 10 мм от тялото, за да се спазят изискванията за излагане на радио честотно излъчване. Имайте предвид, че вашето устройство може да излъчва честоти дори когато не го ползвате.



За да предотвратите възможно увреждане на слуха, не слушайте продължително време при усилен звук. Бъдете внимателни, когато държите вашия апарат близо до ухото си, докато високоговорителят е включен.

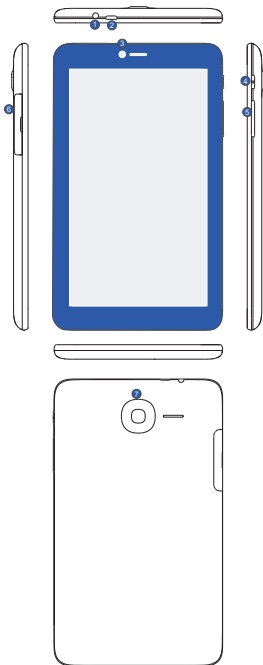


Таблетът съдържа магнити, които може да предизвикат смущение в други устройства и елементи (като напр. кредитни карти, пейсмейкъри, дефибрилатори и др.). Моля, спазвайте най-малко 15 см разстояние между вашия таблет и устройствата/елементите, споменати по-горе.

1

Вашето устройство

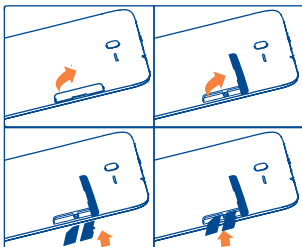
1.1 Илюстрация на външния вид



Номер	Функция
1	Интерфейс за слушалка
2	Micro-USB конектор/зареждане на батерията
3	Предна камера
4	Бутон за захранване
5	Увеличаване/Намаляване силата на звука
6	SIM карта и microSD карта
7	Задна камера

Поставяне на микро SIM картата и microSD картата

Поставете внимателно Вашата SIM и Micro SD карта в правилната посока, за да избегнете повреда. Моля, следвайте следните инструкции.



Забележка

Моля, заредете преди първоначална употреба. Обикновено дългото натискане на бутона за захранване ще включи таблета и ще се покаже началният екран, но ако вместо началния екран се покаже икона на батерия, това означава, че той трябва да се зареди преди употреба. Използвайте само зарядни устройства, препоръчани от TCL Communication Ltd. и неговите филиали.



Това устройство не може да се зарежда посредством компютърна връзка с USB. Моля включете зарядното към устройството си, преди да го използвате за първи път.

1.2 Начален екран

Вашето устройство предлага три страници за Начален екран, като ви дава повече място за добавяне на предпочитаните от вас приложения, папки и притурки с едно докосване. За да превключвате между екраните, плъзгайте пръста си наляво или надясно.

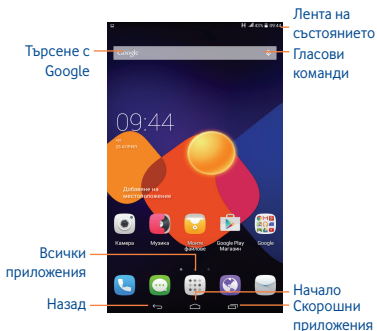
1.2.1 Заклучване/отключване на екрана

След като вашето устройство се включи, то показва заключен интерфейс на екрана, което е стандартната настройка.

Натиснете и плъзнете надясно заключения екран за отключване, плъзнете наляво за достъп до камерата.



1.2.2 Икони върху екрана

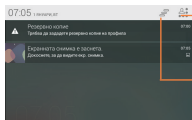


Име	Описание
Търсене с Google	Докоснете за достъп до търсачката на Google.
Гласови команди	Използвайте „Гласови команди“, за да гледате видео, изпратите имейл, зададете аларма, получите напътствия и др.
Всички приложения	Докоснете, за да видите интерфейса с всички приложения.
Назад	Връщане назад към предишното меню или екран.
Начало	Връщане към началния екран.
Скорешни приложения	Натиснете за преглед на скорешни приложения.

Докоснете и плъзнете надолу лентата на състоянието, за да отворите панела за бързи настройки или панела за уведомления. Докоснете и преместете нагоре, за да го затворите.

Панел за уведомления

Когато има уведомления, докоснете и плъзнете надолу лентата на състоянието, за да отворите панела за уведомления и да прочетете подробната информация.

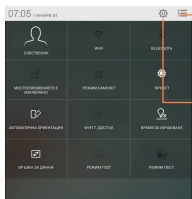


Докоснете, за да преминете към панела за бързи настройки

Докоснете, за да изчистите всички уведомления за събития (останалите текущи уведомления ще останат)

Панел за бързи настройки

Можете да задействате или деактивирате функции или да сменяте режими чрез докосване на иконките върху панела за бързи настройки.




Докоснете, за да преминете към панела за уведомления.

Докоснете за достъп до Настройки, където можете да видите повече елементи.

1.3 Приложения и притурки


1.3.1 Приложения

Списъкът с приложения (прилож.) съдържа всички предварително и наскоро инсталирани приложения. За достъп до списъка с приложения, докоснете клавиша за всички приложения  от Началния екран.

1.3.2 Уиджети

Като докоснете и задържите празно място в началния екран, можете да променяте интерфейса на притурките.


1.3.3 Получаване на повече приложения

Докоснете иконката на магазина Google play  за да получите повече приложения.



1.3.4 Създавайте и управлявайте бързи команди в десктопа

Докоснете и задържете икона в интерфейса на Всички приложения или този на изтеглянията - иконата ще „скочи“ автоматично в началния екран, след което я плъзнете до желаното място.

1.3.5 Изтриване на иконите за приложения от десктопа

Докоснете и задържете иконката, която искате да изтриете от десктопа, изтеглете я право върху , намиращ се в горната част на екрана.

1.3.6 Деинсталиране на приложения

Натиснете , за да влезете във всички приложения, след това докоснете и задържете иконата на приложението, което искате да деинсталирате, плъзнете я към , намиращ ще в горната лява част на десктопа.

1.4 Основен начин на работа

1.4.1 Включване на устройството

Натиснете и задръжте бутона **Захранване**, докато таблетът не се включи. Ще отнеме няколко секунди.

1.4.2 Изключване на устройството

- Натиснете и задръжте бутона **Захранване** за около 3 секунди, докато не се появят опциите и изберете **Изключване**, за да изключите вашето устройство.
- Натиснете и задръжте бутона **Захранване** в продължение на около 10 секунди, за да рестартирате вашето устройство.

1.4.3 Режим на готовност

Натиснете еднократно бутона за **Захранване**, за да изключите екрана и устройството да премине в режим на готовност.

Забележка: Ако не ползвате устройството, то автоматично ще влезе в режим на готовност. Натиснете веднъж бутона **Захранване**, за да „събудите“ устройството.

1.4.4 Свързване към компютър чрез USB


Когато свържете устройството си към компютър чрез USB, можете да прехвърляте файлове между вашето устройство и компютъра.

1.4.5 Смяна на тапета

Може да промените вашия тапет чрез докосване на **Настройки** > **Покажи** > **Тапет**.

1.4.6 Wi-Fi

Включване на Wi-Fi и свързване с безжична мрежа:

- Докоснете иконата Wi-Fi върху панела за бързи настройки, за да включите/изключите Wi-Fi.
- Изберете „**Настройки**“, докоснете превключвателя  до Wi-Fi, за да включите/изключите Wi-Fi.

- Докоснете Wi-Fi мрежа за свързване. Ако мрежата, която сте избрали, е защитена, ще трябва да въведете парола или други идентификационни данни (за подробна информация може да се наложи да се свържете с оператора на мрежата). Когато сте готови, докоснете **Свържи**.

Съвет: За да удължите живота на батерията, изключете Wi-Fi, когато не го ползвате.

1.4.7 Увеличаване/намаляване

Раздалечете/съберете пръстите си, за да увеличите/намалите мащаба (в интернет браузъра, Галерия и др.).

2 Настройки

2.1 Устройство

2.1.1 Звук

Може да зададете **Сила на звука**, **Звуци при докосване** и **Звуци при заключване на екрана** по ваше желание чрез бутона за увеличаване/намалвяване на силата на звука или като докоснете **Настройки > Звук и уведомяване**.

2.1.2 Дисплей

Докоснете **Настройки > Дисплей**, можете да видите елементите:

- **Тапет** Задаване на тапет.
- **Ниво на яркост** Задайте приятно ниво на яркост на екрана.
- **Размер на шрифта** Изберете подходящ размер на шрифта за вашия таблет.
- **"Заспиване"** Задайте времето на екранната защита.
- **Фантазиране** Изберете вид на анимационни ефекти в режим на готовност.

2.1.3 Съхранение

Докоснете **Настройки > Съхранение**, за да видите статуса на използваната памет.

2.1.4 Батерия

Докоснете **Настройки > Батерия**, за да проверите заряда на батерията и състоянието.

2.1.5 Приложения

Докоснете **Настройки > Приложения**, за да проверите състоянието на ПРИЛОЖЕНИЯТА.

2.2 Лични

2.2.1 Език и въвеждане

Докоснете **Настройки > Език и въвеждане**, за да видите или зададете езика на системата и начините на въвеждане.

- **Език** Задайте езика на системата.
- **Клавиатура и методи на въвеждане** Проверете и изберете всички методи на въвеждане, инсталирани в таблета.

2.2.2 Резервни копия и нулиране

Можете да направите резервно копие на настройките и други данни, свързани с един или няколко акаунта в Google. Ако трябва да смените устройството си или да върнете фабричните настройки, можете да възстановите данните си за всякакви акаунти, на които преди това е направено резервно копие.

Докоснете **Настройки > Резервно копие и нулиране**

Съвети: Моля, уверете се, че на всички важни данни е направено резервно копие, преди да върнете фабричните настройки, тъй като това ще изтрие всички приложения и данни, които потребителят е инсталирал.

2.3 Система

2.3.1 Дата и час

Докоснете **Настройки > Дата и час**, за да зададете дата, час и формат.


2.3.2 Информация за таблета



Докоснете **Настройки > Информация за таблета** за преглед на юридическата информация, състоянието на таблета, версията на софтуера и др.

3 Телефонно обаждане


3.1 Осъществяване на повикване

Може лесно да осъществите повикване чрез Повикване.

Докоснете  върху началния екран, за да влезете в интерфейса за телефонно повикване.

Докоснете  за да се покаже клавиатурата на екрана. Въведете желания номер директно от клавиатурата или изберете контакт от Контакти или Регистър на обажданията, като плъзнете или докоснете съответните полета, после докоснете  за да осъществите повикването. Въведеният от вас номер може да бъде запазен в Контакти, като докоснете **Добави в контакти**.


За да приключите обаждане, натиснете .

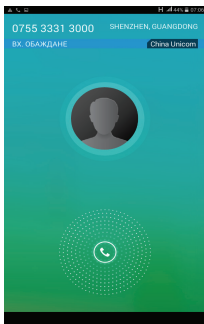


Докоснете, за да се покаже клавиатурата за набирање.

Докоснете, за да получите повече опции.

3.2 Отговаряне или отхвърляне на обаждане

Когато получите повикване, изтеглете иконата  надясно, за да отговорите на повикването, наляво за отхвърляне на повикването, нагоре за отхвърляне на повикването и изпращане на предварително зададено съобщение.



Безопасност и употреба

Препоръчваме Ви да прочетете тази глава внимателно, преди да използвате устройството си. Производителят се освобождава от всякаква отговорност за щети, които може да възникнат като резултат от неправилна употреба или употреба в разрез със съдържащите се тук указания.

• БЕЗОПАСНОСТ ПРИ ШОФИРАНЕ

Позовавайки се на изследвания, които показват, че използването на устройството по време на шофиране, представлява реален риск, дори когато се използва хендсфри комплект (комплект за автомобил, слушалка...), водачите се умоляват да се въздържат от използването на своето устройство, когато превозното средство не е паркирано.

Когато шофирате, не използвайте вашето устройство и слушалки, за да слушате музика или радио. Използването на слушалка може да бъде опасно и забранено в някои региони. Когато е включено, вашето устройство излъчва електромагнитни вълни, които могат да повлияят на електронните системи на автомобила, като например антиблокиращата спирачна система (ABS) или въздушните възглавници. За да сте сигурни, че няма проблем:

- не поставяйте устройството на арматурното табло или в областта на отваряне на въздушна възглавница;
- проверете при производителя на автомобила или неговите дилъри дали арматурното табло е с подходяща защита срещу радиочестотната енергия на устройството.

• УСЛОВИЯ ЗА УПОТРЕБА

Препоръчително е да изключвате понякога устройството, за да оптимизирате работата му.

Изключвайте устройството преди качване в самолет.

Изключвайте устройството, когато сте в здравни заведения, освен на обозначените места. Подобно на много други видове оборудване за масова употреба, съществува опасност мобилните телефони да причинят смущения във функциите

на други електрически или електронни уреди или оборудване, използващо радиочестоти.

Изключвайте устройството, когато сте в близост до газ или запалими течности. Стриктно съблюдавайте всички знаци и указания, поставени в горивни складове, бензиностанции, химически заводи и всякаква друга взривоопасна среда.

Когато устройството е включено, трябва да се държи на разстояние най-малко 15 см от медицински устройства като пейсмейкъри, слухови апарати, инсулинови помпи и др. При провеждане на разговор таблетът трябва да се държи до ухото от противоположната страна на медицинското устройство, ако ползвате такава.

За да избегнете увреждане на слуха, отдалечавайте устройството от ухото си, когато използвате режим „хендсфри“, защото силният звук може да причини увреждане на слуха.

Не позволявайте на малки деца да използват и/или да играят с устройството и аксесоарите му без наблюдение.

Моля, обърнете внимание, че Вашият таблет е Unibody устройство, задният капак и батерията на са подвижни. Не се опитвайте да разглобявате вашето устройство. Ако разглобите устройството гаранцията няма да се прилага. Също така разглобяването на устройството може да повреди батерията и може да предизвика изтичане на субстанции, които да доведат до алергични реакции.

Винаги се отнасяйте към устройството с внимание и го дръжте на чисто място и далеч от прах.

Не излагайте устройството на неблагоприятни климатични условия (влага, влажност, дъжд, проникване на течности, прах, морски въздух и др.). Препоръчаните от производителя работни температури са между -0°C и 45°C.

При температура, надвишаваща 45°C, съществува опасност екранът да стане нечетлив, но това е временно и не е сериозно.

Не отваряйте, не разглобявайте и не се опитвайте да ремонтирате устройството си сами.

Не го изпускайте, хвърляйте или огъвайте.

Не използвайте устройството, ако стъкленият екран е повреден, пукнат или счупен, за да избегнете нараняване.

Не го боядисвайте.

Използвайте само батерии и аксесоари, които са препоръчани от TCL Communication Ltd. и неговите представители и са съвместими с Вашия модел таблет. TCL Communication Ltd. и неговите представители не носят отговорност за повреди, причинени от употребата на други зарядни устройства или батерии.

Не забравяйте да правите резервни копия или писмен архив на цялата важна информация, съхранявана в устройството.

Някои хора могат да получат епилептични пристъпи или временна загуба на съзнание, когато са изложени на премигващи светлини или когато играят видеоигри. Тези пристъпи или временна загуба на съзнание могат да настъпят, дори ако човекът никога преди това не е имал подобни кризи. Ако вече сте получавали пристъпи или временна загуба на съзнание, или ако има такива случаи във Вашето семейство, препоръчваме Ви да се консултирате с лекар, преди да играете видеоигри на устройството или да активирате премигващите му светлини.

Родителите трябва да контролират децата си при използването на видеоигрите или другите функции, свързани с премигващите светлини на устройството. Всички лица трябва да преустановят употреба и да се обърнат към лекар, ако се появи някой от следните симптоми: гърчове, потрепване на окото или някой мускул, загуба на съзнание, неволни движения или дезориентация. За да ограничите вероятността от появата на подобни симптоми, моля спазвайте следните мерки за безопасност:

- Не играйте и не използвайте премигващи светлини, ако сте уморени или Ви се спи.
- Правете почивка от поне 15 минути на всеки час.
- Играйте в стая, в която всички лампи светят.
- Докато играете, дръжте екрана на телефона на максимално разстояние.

- Ако дланите, китките или ръцете Ви се уморят или започнат да Ви болят, докато играете, спрете и си починете няколко часа, преди да играете отново.
- Ако дланите, китките или ръцете продължат да Ви болят, докато играете или след това, спрете и отидете на лекар.

Когато играете игри на Вашето устройство, може да почувствате временен дискомфорт в дланите, ръцете, раменете, врата или други части на тялото. Следвайте инструкциите, за да избегнете проблеми като тендинит, синдром на карпалния тунел или други скелетно-мускулни смущения.

• ПОВЕРИТЕЛНОСТ

Имайте предвид, че трябва да спазвате действащите във Вашата страна или в друга страна(и), в която използвате устройството, закони и разпоредби относно заснемането на снимки и записването на звуци с Вашето устройство. Съгласно тези закони и разпоредби може да е строго забранено правенето на снимки и/или записването на гласовете на други хора или на техни лични принадлежности, както и да ги възпроизвеждате или разпространявате, тъй като това може да се счита за посегателство върху личността. Потребителят носи еднолична отговорност да си осигури предварително разрешение, ако такова е необходимо, за записване на лични или поверителни разговори или заснемане на други лица; производителят, продавачът или дистрибуторът на мобилния телефон (включително и операторът) не носят никаква отговорност за неуместното му използване.

Моля, обърнете внимание, че когато използвате устройството, някои от вашите лични данни може да бъдат споделени с основното устройство (смартфона). Ваша отговорност е да защитите личните си данни, да не споделяте с неупълномощени устройства или устройства от трети страни. Свързвайте устройствата с Wi-Fi функции само с проверени мрежи. Също така, когато използвате вашия продукт като гореща точка (ако има такава), подсигурирайте мрежата си. Тези предпазни мерки ще спомогнат за предотвратяване на неоторизиран достъп до вашето устройство. Вашият продукт може да съхранява лична информация на различни места, включително на SIM картата, картата с памет и вградената памет. Не забравяйте да премахнете или изтриете всички

лични данни, преди да рециклирате, замените или смените вашия продукт. Избирайте вашите приложения и актуализации внимателно и ги инсталирайте само от сигурни източници. Някои приложения могат да влияят върху работата на вашия продукт и/или да имат достъп до личната ви информация, включително информация за сметката, данни, информация за местоположението и мрежови ресурси.

Имайте предвид, че всички данни, споделени с TCT Mobile Limited се съхраняват в съответствие с приложимото законодателство за защита на данните. За тези цели TCT Mobile Limited внедрява и поддържа подходящи технически и организационни мерки за защита на всички лични данни, например срещу непозволено или незаконно обработване и случайна загуба или унищожаване или повреждане на такива лични данни, чрез което мерките осигуряват ниво на сигурност, като се има предвид:

- (i) Наличните технически възможности;
- (ii) Разходите за изпълнение на мерките;
- (iii) Рисковете, свързани с обработването на личните данни, и
- (iv) Чувствителността на обработваните лични данни.

Можете да получите достъп, да преглеждате и редактирате личните си данни по всяко време, като влезете в своя потребителски акаунт, посетите вашия потребителски профил или като се свържете с нас директно. Ако имате нужда от нас, за да редактирате или изтриете вашите лични данни, може да поискаме доказателства за самоличността ви, преди да можем да ви помогнем.

• **БАТЕРИЯ**

Моля обърнете внимание, че вашето устройство е Unibody устройство - задният панел и батерията не са подвижни. Спазвайте следните предпазни мерки:

- Не се опитвайте да отворите задния капак и да смените вътрешната презареждаща литиево-полимерна батерия. Моля, звържете се с дилъра на устройството за смяна;
- Не се опитвайте да изваждате, смените или отворите батерията;
- Не пробивайте задния капак на вашето устройство;

- Не горете или изхвърляйте при домашните отпадъци използвани батерии и не ги съхранявайте при температури над 50°C;
- Изхвърляйте използваните батерии според инструкциите.



Този символ върху Вашето устройство, батерията и аксесоарите означава, че тези изделия трябва да се предават в събирателните пунктове след изтичане на експлоатационния им живот:

- Общински центрове за събиране на отпадъци със специални контейнери за този тип оборудване;
- Контейнери за събиране в търговските обекти.

След това те ще бъдат рециклирани, като се избегне изхвърлянето на вещества в околната среда, за да могат техните компоненти да се използват отново.

В страните от Европейския съюз:

Тези събирателни пунктове са достъпни безплатно.

Всички продукти, обозначени с този знак, трябва да бъдат занесени до тези пунктове за събиране.

В страните извън Европейския съюз:

Оборудване с този символ не трябва да се изхвърля в обикновените контейнери за смет, ако Вашата страна или регион разполагат с подходящи съоръжения за рециклиране или събиране; в противен случай те трябва да бъдат занесени до събирателните пунктове, за да бъдат рециклирани.

• ЗАРЯДНИ УСТРОЙСТВА

Зарядните устройства, които се включват към електрическата мрежа, работят при температури от: 0°C до 40°C.

Зарядните устройства за устройството отговарят на стандартите за безопасна употреба, установени за информационно-технологично оборудване и офис оборудване. Те отговарят също и на изискванията на директивата за екодизайн 2009/125/ЕС. Поради различните приложими електрически спецификации, зарядното устройство, което сте закупили в една страна може да не работи в друга. Трябва да се използват само за тази цел.

Зарядното устройство трябва да се постави в близост до оборудването и да бъде леснодостъпно.

• РАДИОВЪЛНИ

ТОВА УСТРОЙСТВО ОТГОВАРЯ НА МЕЖДУНАРОДНИТЕ ПРЕПОРЪКИ ЗА ИЗЛАГАНЕ НА РАДИОВЪЛНИ.

Вашето устройство е радиоприемник и радиопредавател. То е предназначено да не надвишава лимитите за излагане на радиовълни (радиочестотни електромагнитни полета), препоръчвани от международните регламенти. Регламентите са разработени от независима научна организация (ICNIRP) и включват значителен буфер на безопасност, предназначен да гарантира безопасността на всички хора, независимо от възрастта и здравословното им състояние. Препоръките за излагане на радиовълни използват измервателна единица, известна като специфична стойност на абсорбиране или SAR стойност. Границата на SAR за мобилни устройства е 2 W/kg.

При тестовете за определяне на нивата на SAR устройствата работят в стандартни режими на максимална мощност на всички тествани честоти. Максималните SAR стойности за този модел устройство, които съответстват на препоръките на ICNIRP са:

Максимални стойности на SAR за този модел и условията, при които са регистрирани:	
9002X(При носене до тялото)	0.841W/kg
9002X(При носене до главата)	1.720W/kg

По време на употреба, действителните SAR стойности за това устройство обикновено са значително по-ниски от горепосочените. Това се дължи на факта, че за целите на системна ефективност и за свеждане до минимум на смущенията на мрежата, работната мощност на устройството се намалява автоматично, когато не е необходима пълна мощност за разговора. Колкото по-ниска е мощността на устройството, толкова по-ниска е SAR стойността.

Тестове за SAR стойности при носене до тялото се провеждат при разстояние от 10 mm. За да отговаря на препоръките за радиочестотно излагане при работа при носене до тялото, устройството трябва да бъде поне на такова разстояние от тялото.

Ако не използвате одобрен аксесоар, се уверете, че какъвто и продукт да е използван, той не съдържа метал и държи телефона на посоченото разстояние от тялото.

Организации като Световната здравна организация и американската Администрация за храните и лекарствата заявяват, че ако хората са загрижени за здравето си и искат да намалят излагането си на радиочестотни вълни, могат да използват хендсфри, за да държат устройството далеч от главата и тялото си по време на разговори, или да намалят времето прекарвано в разговори.

• ЛИЦЕНЗИ



Логото microSD е търговска марка.



Думата на марката и логата на Bluetooth са собственост на Bluetooth SIG, Inc. и използването им от TCL Communication Ltd. и неговите представители е по лиценз. Другите търговски марки и търговски наименования принадлежат на съответните им собственици.

9002X Bluetooth DID D023680



Логото Wi-Fi е сертифициран знак на Wi-Fi Alliance.

Вашето устройство използва нехармонизирана честота и е предназначено за употреба във всички европейски страни. WLAN може да се използва в ЕС без ограничение за закрити пространства, но не може да се използва на открито във Франция.

Google, логото Google, Android, логото Android, Google Търсене™, Google Карти™, Gmail™, YouTube, Google Play Store, Google latitude™ и Hangouts™ са търговски марки на Google Inc.

Android роботът е възпроизведен или модифициран по проект, създаден и споделян от Google и използван според условията описани в Creative Commons 3.0 Attribution License (текстът ще се покаже, когато докоснете и задържите **Google legal в Настройки/За Таблета/Правна информация**)⁽¹⁾.

⁽¹⁾ Може да не е на разположение, в зависимост от страните.

Обща информация

- **Интернет адрес:** www.alcatelontouch.com
- **Номер на гореща телефонна линия:** вж. брошурата „TCL Mobile Services“ или посетете нашия уебсайт.

На нашия уебсайт ще откриете нашия раздел „Често задавани въпроси“. Можете също да се свържете с нас по имейл по всякакви въпроси, които имате.

Електронен вариант на това ръководство за потребителя има на английски език и на други езици, в зависимост от наличността, на нашия сървър:

www.alcatelontouch.com

Вашето устройство представлява приемно-предавателно устройство, което работи на Wi-Fi и Bluetooth с 2.4GHz.

Това оборудване съответства на основните изисквания и други важни положения на Директива 1999/5/ЕС, 2011/65/EU и 2009/125/ЕС.

С пълния текст на Декларацията за съответствие на телефона можете да се запознаете на нашия уебсайт: www.alcatelontouch.com.

CE 0700

Адрес:

Room 1910-12A, Tower 3, China HK City, 33 Canton Road, Tsimshatsui, Kowloon, Hong Kong

Отказ от отговорност

Възможно е да има известни различия между описанието в ръководството за потребителя и работата на устройството в зависимост от софтуерната версия на устройството или специфични операторски услуги.

TCL Mobile не носи правна отговорност за подобни разлики, ако има такива, нито за евентуалните последствия от тях, като тази отговорност ще се носи единствено от оператора.

Този устройство може да съдържа материали, включително приложения и софтуер в изпълним или кодиран вид, който е предоставен от трети страни за включване в този телефон („Материали от трети страни“).

Всички материали от трети страни в този телефон се предоставят „каквито са“, без каквато и да е гаранция, била тя пряка или косвена, включително косвени гаранции за продаваемост, годност за конкретна цел или употреба/прилагане от трета страна, оперативна съвместимост с други материали или приложения на купувача и ненарушаващи авторски права. Купувачът приема, че TCL Mobile се съобразява с всички задължения за качество, възложени му като производител на мобилни телефони и устройства, в съответствие с правата върху интелектуална собственост. TCL Mobile на нито един етап няма да бъде отговорен за неспособността или абсолютната невъзможност материали от трети страни да работят на този телефон или да взаимодействат с други устройства на купувача. Доколкото е позволено от закона, TCL Mobile отхвърля всички отговорности за всякакви искания, изисквания, искове или действия, и по-конкретно – но неограничено до – искове за вреди, причинени на трети страни, при всякаква правна система, произтичаща от употребата или опита за употреба по какъвто и да било начин на такива материали от трети страни. Освен това, настоящите материали от трети страни, които са предоставени безплатно от TCL Mobile, могат да подлежат на платени актуализации и надстройки в бъдеще; TCL Mobile отхвърля всички отговорности относно такива допълнителни разходи, които ще бъдат понесени изключително от купувача. Наличието на приложенията може да варира в зависимост от държавите и операторите, където телефонът се използва; при никакви случаи списъкът с възможни предоставени приложения и софтуер в телефоните няма да се счита за отговорност на TCL Mobile; той ще остане просто като информация за купувача. Ето защо TCL Mobile няма да носи отговорност за неналичността на едно или повече приложения, искани от купувача, тъй като наличността им зависи от държавата и оператора на купувача. TCL Mobile си запазва правото по всяко време да добавя или премахва материали от трети

страни от телефоните без предизвестие; в никой случай TCL Mobile няма да носи отговорност пред купувача за каквито и да е последствия, които такава премахване може да донесе на купувача относно употребата или опита за употреба на такива приложения и материали от трети страни.

Акcesoари

- ◆ Зарядно устройство, 5.0V/1.0A
- ◆ USB кабел, micro-USB с 5 штифта

Гаранция

Вашето устройство има гаранция срещу всякакви дефекти или повреди, които могат да възникнат в условията на нормална употреба през гаранционния период от дванадесет (12) месеца (1) от датата на покупката, посочена във фактурата.

Батериите (2) и аксесоарите, продавани заедно с Вашето устройство, също са с гаранция срещу дефекти, които може да възникнат през първите шест (6) месеца (1) от датата на покупката, посочена във фактурата.

В случай на установени дефекти, които пречат на нормалната работа на Вашето устройство, трябва незабавно да уведомите Вашия търговски посредник и да му представите телефона, заедно с документа за покупка.

(1) Гаранционният период може да варира според вашата държава.

(2) Животът на презареждащите се телефонни батерии от гледна точка на времето за разговор и времето за работа в режим на готовност, както и цялостният им живот, зависи от условията на използване и конфигурацията на мрежата. Тъй като батериите се считат за заменими консумативи, според спецификациите трябва да получите най-добра работа на устройството си през първите шест месеца след закупуване и за приблизително 200 презареждания.

Ако дефектът се потвърди, Вашето устройство или част от него ще бъде сменена или поправена, както е необходимо. Поправени устройства и аксесоари имат право на един (1) месец гаранция за същия дефект. Ремонтът или замяната могат да бъдат извършени с поправяни компоненти, предлагащи същата функционалност.

Тази гаранция покрива разходите за части и труд, но не покрива всякакви други разходи.

Настоящата гаранция не се прилага при дефекти на устройства и/или аксесоар, причинени от (без ограничение):

- 1) Неспазване на инструкциите за използване или инсталиране, или на техническите стандарти и стандартите за безопасност, приложими в географската област, където се използва устройството;
- 2) Свързване с оборудване, което не е предоставено или препоръчано от TCL Communication Ltd.;
- 3) Всякакви промени или поправки, извършени от лица, които не са оторизирани от TCL Communication Ltd. или неговите представители или от продавача;
- 4) Всякакви промени, настройване или поправяне на софтуера или на хардуера, извършени от лица, които не са оторизирани от TCL Communication Ltd.;
- 5) Лоши климатични условия, светкавица, пожар, влажност, проникване на течности или храни, химически материали, изтегляне на файлове, катастрофа, високо напрежение, ръжда, окисидация...

Вашето устройство няма да бъде поправено, ако етикетите или серийните номера (IMEI/SN) са отстранени или променени.

Няма други изрични гаранции, били те писмени, устни или косвени, освен тази печатна ограничена гаранция или задължителната гаранция, предоставена от законодателството на Вашата държава или територия.

В никакъв случай TCL Communication Ltd. или неговите представители не са отговорни за косвени, случайни или последващи повреди от каквото и да било естество, включващи, но не само, търговски или финансови загуби или щети, загуба на данни или загуба на имидж, доколкото законът позволява отхвърлянето на отговорност за такива щети.

Някои държави/щати не позволяват изключване или ограничаване на косвени, случайни или последващи щети или ограничаването на срока на косвени гаранции, така че споменатите по-горе ограничения или изключения може да не важат за Вас

ALCATEL е търговска марка на Alcatel-Lucent и се използва с лиценз от TCL Communication Ltd.

© Copyright 2015 TCL Communication Ltd. Всички права запазени

TCL Communication Ltd. си запазва правото да променя материали или техническа спецификация без предварително известие.