

ALCATEL
onetouch®
Pop⁽¹⁰⁾

Kratke korisničke upute



Tipkovnica MagicFlip

CJBIAU001BFA

ALCATEL
onetouch®

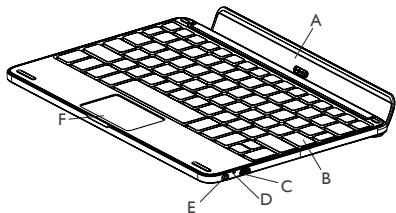
Katalog

Uvod.....	4
Postavljanje	4
Odvajanje	5
Povezivanje tipkovnice i tableta	6
LED pokazatelj.....	7
TouchPad geste višestrukog dodira.....	7
Izgled tipkovnice	8
Tipke prečaca	8
Punjenje baterije tipkovnice.....	9
Certifikati.....	9
Jamstvo	11

Karakteristike

Ime proizvoda	Tipkovnica MagicFlip
Ime modela	KBP360
Bluetooth	Bluetooth 4.0
Kompatibilni uređaji	POP 10
Dimenzije	244.2 × 146.5 × 6.5 mm
Težina	360g
Kapacitet baterije	400mAh
Vrijeme na čekanju	>1700h
Vrijeme korištenja tipkovnice	>480h
Vrijeme korištenja TouchPad-a	>19h
Vrsta baterije	Li-Po
Radna udaljenost	oko 10m
Vrijeme punjenja tableta	<5h
Vrijeme punjenja tipkovnice	<2h
Radna temperatura	0 - 40 °C
Korištenje TouchPad-a (neobavezno)	Funkcionalnost tipke
	Pomicanje pokazivača i opcija povlačenja
	Dvostruki-dodir
	Listanje

Uvod



A. Okvir

B. Tipkovnica

C. USB

D. LED svjetlo

E. Tipka za uključivanje

F. Touch Pad

Postavljanje

1. Otvorite okvir



2. Postavite tablet u okvir i učvrstite ga

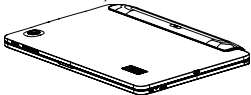


3. Spremno za korištenje

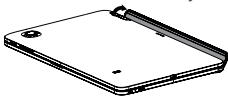


Odvajanje

1. Zatvorite tipkovnicu i tablet



2. Otvorite okvir sa stražnje strane tableta



3. Izvucite tablet



Napomena: Okvir se može okrenuti samo pod određenim kutom. Snažno ili brzo otvaranje okvira nije preporučeno.

Povezivanje tipkovnice i tableta

Tipkovnica se s tabletom povezuje putem Bluetooth veze. Molimo, tipkovnicu i tablet uparite prilikom prvog korištenja.

1. Provjerite je li Bluetooth uključen na tabletu

Putem početnog zaslona dodirnite Aplikacije → Postavke → Mrežne veze i uključite Bluetooth prekidač.

2. Uključite tipkovnicu

Kada uočite plavo svjetlo kako brzo treperi tada je tipkovnica spremna za uparivanje s vašim tabletom. Prilikom prvog uključivanja tipkovnica će biti 2 minute u načinu za uparivanje.

3. Uparivanje tipkovnice i tableta

- i) U Bluetooth postavkama, unutar popisa raspoloživih uređaja odaberite “ALCATEL ONETOUCH KBD POPI0”.
- ii) Kada učite obavijest, potvrdite istu za povezivanje “ALCATEL ONETOUCH KBD POPI0” tipkovnice.
Nakon što ste povezali tipkovnicu ukratko će se pojaviti plavo svjetlo koje ukazuje na to kako ste uspješno ostvarili vezu. Isključiti će se nakon 5 sekundi.
- iii) Ukoliko veza nije uspješna, isključite i ponovno uključite tipkovnicu te ponovite korak 2.

LED pokazatelj

LED svjetlo	Opis (stanje)
Crveno	Punjenje

LED svjetlo	Opis (stanje)
Treperenje crvenog svjetla	baterija je na 10% ili manje
Nepromjenjivo plavo svjetlo	Uspješno Bluetooth uparivanje ili povezivanje
Brzo treperenje plavog svjetla (1S/T)	Tipkovnica je u spremna za uparivanje.
Sporo treperenje plavog svjetla (3S/T)	Pokušaj ponovnog povezivanja tipkovnice s tabletom.

TouchPad geste višestrukog dodira



Funkcionalnost tipke



Pomicanje pokazivača i opcija povlačenja (lijevo/desno, gore ili dolje)



Dvostruki dodir



Listanje dokumenata početnog zaslona, web-mjesta i sl. povlačenjem s dva prsta (gore/dolje)



Listanje s dva prsta na početnom zaslonu: Povucite jednim prstom u lijevo ili desno, a drugim dodirnite touchpad

Izgled tipkovnice



Tipke prečaca

Tipka	Funkcija
	Natrag
	Pretraživanje
	Kalkulator
	Kalendar
	Web-preglednik
	E-pošta
	Wi-Fi
	Glazba
	Prethodna pjesma
	Reprodukcija/ pauza

Tipka	Funkcija
	Sljedeća pjesma
	Bez zvuka
	Glasnoća dolje
	Glasnoća gore
	Zaključavanje zaslona
	Početni zaslon
	Promjena aplikacija
	Android™ izbornik

Tipka	Radnja	Funkcija
	fn+X	Izreži
	fn+C	Kopiraj
	fn+V	Zalijepi
	fn+zaključavanje	Uključivanje/isključivanje TouchPad-a

Punjenje baterije tipkovnice

Ukoliko je LED svjetlo crveno baterija tipkovnice se mora napuniti.

1. Priključite micro-USB kabel u priključak na tipkovnici i USB sučelje na punjaču Alcatel Onetouch 5V 2A.
Tijekom punjenja crveno svjetlo će biti nepromjenjivo.
2. Punite baterije dok se statusno svjetlo ne isključi.
3. Ukoliko je smješten u tipkovnicu, tablet će se također puniti.

Certifikati



Bluetooth® oznaka riječi i logotipi u vlasništvu su tvrtke Bluetooth SIG, Inc. i bilo koja uporaba ovih oznaka od strane tvrtke TCL Communication Ltd.

i pripadajućih podružnica određena je licencom. Ostali zaštitni znaci i zaštićeni nazivi su oni njihovih vlasnika.

KBP360 Bluetooth Declaration ID D025485

Baterija:

Poštujte sljedeće mjere opreza za korištenje baterije:

- ne pokušavajte otvarati stražnji poklopac ili mijenjati ugrađenu punjivu Li-polymer bateriju. Molimo, obratite se prodavaču za zamjenu.
- ne pokušavajte vaditi, zamijeniti ili otvarati bateriju
- nemojte probiti stražnji poklopac svog telefona
- nemojte spaljivati, odlagati istrošenu bateriju u kućanski otpad ili ju pohranjivati na temperaturama iznad 50°C.
- odlaganje istrošenih baterija mora biti u skladu s uputama. Opaznost od eksplozije ukoliko je baterija zamijenjena onom neodgovarajuće vrste.



Ovaj simbol na vašem uređaju, bateriji i dodatnoj opremi upućuje na to da se proizvodi na kraju svog životnog vijeka moraju prikupiti i propisno odložiti na prikupljalištima:

- javna odlagališta otpada s posebnim posudama za ovakve dijelove
- posude za prikupljanje na prodajnim mjestima.

Oni će se reciklirati na način da se spriječi izlazak tvari u okoliš, te da se pripadajući dijelovi mogu ponovno uporabiti. Molimo, provjerite da temperatura uređaja ne bude veća od 40 °C u načinu punjenja, odnosno veća od 45 °C u uobičajenoj uporabi.

U zemljama Europske Unije:

Ova odlagališta su besplatna.

Svi proizvodi s ovom oznakom moraju se donijeti u ova odlagališta.

U zemljama koje nisu članice Europske Unije:

Dijelovi opreme s ovom oznakom ne smiju se bacati u uobičajeni otpad ako su zakonima na vašem području predviđene odgovarajuće ustanove za recikliranje i

prikupljanje; umjesto toga trebaju se odnijeti u prikupljališta gdje će se i reciklirati.

Jamstvo

Vaš telefon ima jamstvo za sve kvarove do kojih bi moglo doći pri normalnoj uporabi tijekom razdoblja jamstva od šest (6) mjeseci ⁽¹⁾ od datuma kupovine, kao što je prikazano na vašem originalnom računu.

U slučaju kvara na vašem uređaju koji vam onemogućuje uobičajenu uporabu, o tome morate odmah obavijestiti prodavača uz predočenje uređaja i dokaza o kupovini.

Ako se kvar potvrdi, uređaj ili dio uređaja bit će prema potrebi zamijenjen ili popravljen. Popravljeni uređaj i oprema dobivaju jamstvo od jednog (1) mjeseca za isti kvar. Popravak ili zamjena mogu se obaviti korištenjem obnovljenoga dijela koji pruža jednake mogućnosti.

Jamstvo pokriva trošak dijelova i radova, ali isključuje sve ostale troškove.

Ovo jamstvo neće se primjenjivati na kvarove na vašem uređaju i/ili dodatnoj opremi koji su nastali uslijed (bez ograničenja):

- 1) Neusklađenosti s uputama za uporabu ili ugradnju ili zbog tehničkih i sigurnosnih normi koje se primjenjuju na zemljopisnom području gdje se vaš uređaj koristi,
- 2) Povezivanja s bilo kojom opremom koju ne isporučuje ili ne preporuča TCL Communication Ltd.,
- 3) Izmjena ili popravaka koje provode osobe koje nije ovlastio TCL Communication Ltd. ili njegove podružnice ili vaš prodavač,

(1) Razdoblje jamstva može varirati ovisno o vašoj zemlji.

- 4) Izmjena, prilagodba ili prepravak softvera ili hardvera koje provode osobe koje nije ovlastio TCL Communication Ltd.,
- 5) Nepovoljnog vremena, grmljavine, požara, vlage, prodora tekućina ili hrane, kemijskih proizvoda, preuzimanja datoteka, pucanja, visokog napona, korozije, oksidacije...

Vaš uređaj neće biti popravljen u slučaju ako je naljepnica ili serijski broj skinut ili izmijenjen. Ne postoje drugi izrazi jamstva, niti pismena niti usmena ili koja se podrazumijevaju osim ovog ispisanog ograničenog jamstva ili naloženog jamstva koje daje vaše zakonodavstvo.

Ni u kojem slučaju tvrtka TCL Communication Ltd. niti bilo koja njena podružnica nije odgovorna za slučajne ili posljedične štete bilo koje prirode, uključujući, ali ne ograničavajući, gubitak prihoda ili oštećenje, gubitak podataka ili slika do najviše mjere dopuštene zakonom. Pojedine države/zemlje ne dopuštaju isključenje ili ograničenje slučajne ili posljedične štete ili ograničenje trajanja podrazumijevanog jamstva tako da se prethodna ograničenja ili izuzeća možda ne odnose na vas.

ALCATEL je registrirana trgovačka marka Alcatel-Lucent i koristi se uz odobrenje tvrtke TCL Communication Ltd.
© Copyright 2015 TCL Communication Ltd. Sva prava pridržana

TCL Communication Ltd. zadržava pravo izmjene materijala ili tehničkih specifikacija bez prethodne obavijesti.