

ALCATEL  
onetouch®  
*Pop*<sup>(10)</sup>

## Кратко ръководство за потребителя



Клавиатура MagicFlip

CJB1AU001BDA

ALCATEL  
onetouch®

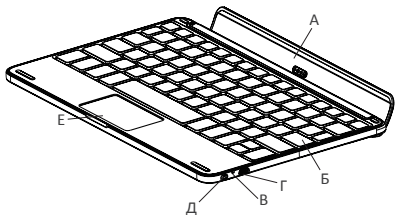
# Каталог

Въведение .....	4
Настройка .....	4
Махане.....	5
Свързване на клавиатурата и таблета.....	6
Състояние на индикатора .....	7
Действия при докосване на тракпада.....	7
Интерфейс на клавиатурата.....	8
Бързи клавиши.....	8
Зареждане на батерията на клавиатурата.....	9
Сертифициране.....	10
Гаранция.....	12

# Спецификация

Име на продукта	Клавиатура MagicFlip
Модел	KBP360
Bluetooth	Bluetooth 4.0
Съвместимо устройство	POP 10
Размери	244,2 × 146,5 × 6,5 mm
Тегло	360g
Капацитет на батерията	400mAh
Време в режим на готовност	>1700 ч
Време за използване на клавиатурата	>480 ч
Работни часове на тъчпад	>19 ч
Тип на батерията	Li-Po
Разстояние за достъп	около 10 м
Време за зареждане на таблет	<5 ч
Време за зареждане на клавиатурата	<2 ч
Работна температура	0 - 40 °C
Функция на тъчпад (опция)	Функция на бутон
	Движение на курсора и функция за влачене
	Функция за двойно щракване
	Функция за превъртане

# Въведение



А. Рамка

Б. Клавиатура

В. USB

Г. LED индикатор

Д. Ключ за захранване

Е. Тъчпад

# Настройка

1. Отворете рамката



2. Поставете таблета върху рамката и го фиксирайте



### 3. Приключване

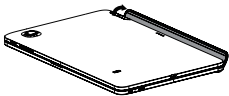


## Махане

### 1. Клавиатурата и таблета са затворени



### 2. Отворете рамката от задната страна на таблета



### 3. Извадете таблета



Забележка: Рамката може да бъде завъртяна само под определен ъгъл. Не отваряйте рамката със сила или бързина.

# Свързване на клавиатурата и таблета

Клавиатурата се свързва с таблета чрез Bluetooth. При използване за пръв път, първо сдвоете клавиатурата и таблета.

## ***1. Уверете се, че Bluetooth връзката на таблета е отворена***

Изберете Touch Apps → Settings → Network connections от началния екран и включете превключвателя за Bluetooth.

## ***2. Включване на клавиатурата***

Когато синият светлинен индикатор мига бързо, клавиатурата е откриваема и готова за сдвояване с вашия таблет. Когато включвате клавиатурата за пръв път, тя ще бъде откриваема за 2 минути.

## ***3. Сдвояване на клавиатурата и таблета***

- i) В страницата за Bluetooth настройки на таблета, изберете "ALCATEL ONETOUCH KBD POP10" от списъка с налични устройства.
- ii) При подкана, потвърдете свързването на клавиатурата "ALCATEL ONETOUCH KBD POP10".

При успешно свързване светлинният индикатор светва в синьо за кратко време, за да посочи стабилността на състоянието. След 5 секунди той ще се изключи.

- iii) При неуспешно свързване рестартирайте клавиатурата и се върнете към стъпка 2.

## Състояние на индикатора

LED индикатор	Бележки
Червена светлина	Зарежда се
Мигаща червена светлина	захранването е равно на или по-малко от 10%
Синя светлина 5 с	Bluetooth сдвояването или повторното свързване е успешно
Бързо мигаща синя светлина (1S/T)	Клавиатурата е откриваема и готова за сдвояване
Бавно мигаща синя светлина (3S/T)	Клавиатурата се опитва да се свърже повторно с вашия таблет.

## Действия при докосване на тракпада



Функция на бутон



Движение на курсора вляво/вдясно, нагоре или надолу и функция за влачене



Двойно щракване




Плъзгане нагоре или надолу с два пръста за превъртане на документи, уеб страници и още



Действие с два пръста за превъртане на началния екран:  
единият пръст плъзга наляво и надясно, докато другият докосва тъчпада

## Интерфейс на клавиатурата










## Бързи клавиши

Клавиши	Функция
	Назад
	Търсене
	Калкулатор
	Календар
	Уеб браузър

Клавиши	Функция
	Поща
	WiFi
	Музика
	Предишна задача



Клавиши	Функция
	Възпроизвеждане/ Пауза
	Следващ запис
	Заглушаване
	Намаляване на силата на звука
	Увеличаване на силата на звука

Клавиши	Функция
	Заклучване на екрана
	Начален екран на Android
	Превключване на приложения
	Меню на Android™

Клавиши	Действие	Функция
	fn+X	Изрежи
	fn+C	Копирай
	fn+V	Постави
	fn+Lock	Отвори/затвори тъчпад

## Зареждане на батерията на клавиатурата

Ако индикаторът свети в червено, батерията на клавиатурата трябва да се зареди.

1. *Включете единият край на предоставения микро-USB кабел в порта за зареждане, а другият - в USB порта на зареждащото устройство Alcatel Onetouch 5V 2A.*

Светлинният индикатор свети в червено докато батерията се зарежда.

2. *Зареждайте батерията докато светлинният индикатор не се изключи.*
3. *Когато към клавиатурата е свързан таблет, едновременно ще се зареждат и двете устройства.*

## Сертифициране



Марката на думата Bluetooth и емблемите са собственост на Bluetooth SIG, Inc. и използването им от TCL Communication Ltd. и нейните филиали

е по лиценз. Другите търговски марки и имена са собственост на съответните им притежатели.

KVP360 Bluetooth ИД на декларация D025485

### **Батерия:**

Спазвайте следните предпазни мерки за използване на батерията:

- Не опитвайте да отваряте задния капак и да заменят вътрешната презареждаща се литиево-полимерна батерия. Моля, свържете се с дистрибутора, за да я замените.
- Не опитвайте да изваждате, сменяте и отваряте батерията.
- Не перфорирайте задния капак на устройството.

- Не горете и не изхвърляйте при битовите отпадъци използвани батерии, както и не ги съхранявайте при температура над 50°C.
- Изхвърляйте използваните батерии в съответствие с инструкциите. Има риск от експлозия, ако батерията бъде заменена с несъответстващ тип.



Този символ на вашето устройство, батерията и аксесоарите означава, че в края на експлоатацията си тези продукти трябва да бъдат предадени в депа за събиране на специални отпадъци:

- обществени центрове за събиране на отпадъци със специални кошчета за тези части от оборудването;
- контейнери за събиране в търговските обекти.

След това те ще бъдат рециклирани, като се предотврати отделянето на вещества в природата, така че техните компоненти да могат да бъдат използвани наново.

Моля, уверете се, че околната температура за устройството няма да е по-висока от 40 °C в режим на зареждане и няма да е по-висока от 45 °C при използване извън режим на зареждане.

### ***В държави от Европейския съюз:***

Тези места за събиране на отпадъци са достъпни безплатно.

Всички продукти с този знак трябва да бъдат занесени на тези места за отпадъци.

### ***Извън Европейския съюз:***

Елементи от оборудване с този знак не трябва да се изхвърлят при нормалните отпадъци, ако във вашата

област или регион има подходящи съоръжения за рециклиране и събиране на отпадъци; вместо това, те трябва да бъдат занесени на места за рециклиране.

## **Обща информация**

Интернет адрес: [www.alcatelonetouch.com](http://www.alcatelonetouch.com)

Адрес: Room 1910-12A, Tower 3, China HK City, 33 Canton Road, Tsimshatsui, Kowloon, Hong Kong

## **Гаранция**

Вашето устройство има гаранция срещу всякакви дефекти или повреди, които могат да възникнат в условията на нормална употреба през гаранционния период от шест (6) месеца <sup>(1)</sup> от датата на покупката, посочена във фактурата.

В случай на установени дефекти, които пречат на нормалната работа на устройството, трябва незабавно да уведомите вашия търговски посредник и да му представите устройството, заедно с документа за покупка.

Ако дефектът се потвърди, вашето устройство или част от него ще бъде сменено(а) или поправено(а), както е необходимо. Поправени устройства и аксесоари имат право на един (1) месец гаранция за същия дефект. Ремонтът или замяната могат да бъдат извършени с поправяни компоненти, предлагащи същата функционалност.

Тази гаранция покрива разходите за части и труд, но не покрива всякакви други разходи.

---

(1) Гаранционният период може да варира според вашата държава.

Настоящата гаранция не се прилага при дефекти на вашето устройство и/или аксесоар, причинени от (без ограничение):

- 1) Неспазване на инструкциите за използване или инсталиране, или на техническите стандарти и стандартите за безопасност, приложими в географската област, където се използва вашето устройство,
- 2) Свързване с оборудване, което не е предоставено или препоръчано от TCL Communication Ltd.,
- 3) Всякакви промени или поправки, извършени от лица, които не са оторизирани от TCL Communication Ltd. или неговите филиали, или от продавача,
- 4) Видоизменяне, приспособяване или променяне на софтуер или хардуер, извършено от лица, неупълномощени от TCL Communication Ltd.;
- 5) Лоши климатични условия, светкавица, пожар, влажност, проникване на течности или храни, химически продукти, изтегляне на файлове, силен удар, високо напрежение, корозия, окисляване...

Вашето устройство няма да бъде поправено, ако етикетите или серийните номера са махнати или променени. Няма други изрични гаранции, били те писмени, устни или косвени, освен тази печатна ограничена гаранция или задължителната гаранция, предоставена от законодателството на вашата държава или територия.

В никакъв случай TCL Communication Ltd. или неговите филиали не са отговорни за косвени, случайни или последващи повреди от каквото и да било естество, включващи, но не само, търговски или финансови загуби или щети, загуба на данни или загуба на

имидж, доколкото законът позволява отхвърлянето на отговорност за такива щети. Някои държави/щати не позволяват изключване или ограничаване на косвени, случайни или последващи щети, или ограничаването на срока на косвени гаранции, така че споменатите по-горе ограничения или изключения може да не важат за вас.

ALCATEL е търговска марка на Alcatel-Lucent и се използва по лиценз от TCL Communication Ltd.

© Copyright 2015 TCL Communication Ltd. Всички права запазени

TCL Communication Ltd. си запазва правото да променя материали или техническа спецификация без предварително известие.