

ALCATEL  
onetouch®  
*Pop*<sup>(10)</sup>

## Uputstvo za upotrebu



MagicFlip tastatura

CJBIAU001BAA

ALCATEL  
onetouch®

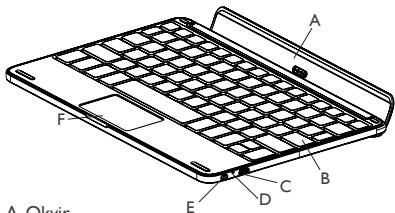
# Katalog

Uvod.....	4
Postavljanje .....	4
Odvajanje .....	5
Povezivanje tastature i tableta.....	6
Indikator statusa.....	6
Dodirna table sa funkcijom višestrukih dodira.....	7
Interfejs tastature.....	8
Prečice na tastaturi .....	8
Punjenje baterije tastature .....	9
Sertifikati.....	9
Garancija .....	11

# Karakteristike

Ime proizvoda	MagicFlip tastatura
Ime modela	KBP360
Bluetooth	Bluetooth 4.0
Kompatibilni uređaj	POP 10
Dimenzije	244,2 × 146,5 × 6,5 mm
Težina	360 g
Kapacitet baterije	400 mAh
Vreme pripravnosti	> 1700 č.
Vreme upotrebe tastature	> 480 č.
Vreme rada dodirne table	> 19 č.
Tip baterije	Li-Po
Moguća udaljenost	oko 10 m
Vreme punjenja tableta	< 5 č.
Vreme punjenja tastature	< 2 č.
Radna temperatura	0–40 °C
Funkcija dodirne table (opciono)	Funkcija tastera
	Pomeranje kursora i funkcija povlačenja
	Funkcija dvostrukog klika
	Funkcija listanja

# Uvod



A. Okvir

B. Tastatura

C. USB

D. LED svetlo

E. Prekidač za uključivanje/  
isključivanje

F. Dodirna tabla

## Postavljanje

1. Otvorite okvir



2. Stavite tablet u okvir i učvrstite

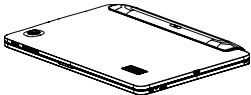


### 3. Završeno

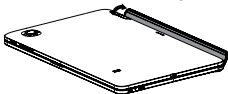


## Odvajanje

1. Tastatura i tablet su zatvoreni



2. Otvorite okvir sa zadnje strane tableta



3. Izvadite tablet



Napomena: Okvir može da se okrene samo pod određenim uglom. Ne otvarajte okvir snažno ili brzo.

# Povezivanje tastature i tableta

Tastatura se povezuje sa tabletom preko Bluetooth-a. Kada je prvi put koristite uparite tastaturu sa tabletom.

## **1. Proverite da li je Bluetooth na tabletu uključen**

Dodirnite na početno ekranu odeljak Aplikacije → Podešavanja → Veze mreže i uključite Bluetooth.

## **2. Uključite tastaturu**

Kada se plavo svetlo brzo pali i gasi tastatura može da se otkrije i spremna je za uparivanje sa tabletom. Kada prvi put uključite tastaturu, moći će da se otkrije 2 minuta.

## **3. Uparivanje tastature i tableta**

- i) Na stranici Podešavanja Bluetooth-a na tabletu, izaberite „ALCATEL ONETOUCH KBD POPI0“ sa liste dostupnih uređaja.
- ii) U skladu sa obaveštenjem, potvrdite povezivanje „ALCATEL ONETOUCH KBD POPI0“ tastature.  
Kada je tastatura uspešno povezana svetlo će nakratko postati plavo da bi pokazalo da je status stabilan. Isključite se posle 5 sekundi.
- iii) Ako nije uspelo restartujte tastaturu i vratite se na korak 2.

## Indikator statusa

LED svetlo	Označava
Crveno	Punjenje
Trepćuće crveno	Snaga baterije je na 10% ili manje

LED svetlo	Označava
Ujednačeno plavo 5 sekundi	Uparivanje ili ponovno povezivanje sa Bluetooth-om je uspešno
Trepćuće plavo – brzo (1 t/s)	Tastatura može da se otkrije, spremna je za uparivanje.
Trepćuće plavo – sporo (3 t/s)	Tastatura pokušava da se ponovo poveže sa tabletom.

## Dodirna table sa funkcijom višestrukih dodira



Funkcija tastera



Pomeranje kursora levo/desno, gore ili dole i funkcija povlačenja



Dvostruki klik



Povlačenje dva prsta nadole ili nagore za listanje dokumenata, veb-stranica i drugog



Dva prsta za pomeranje početnog ekrana: Jedan prst kliza nalevo ili nadesno dok drugi dodiruje dodirnu tablu

# Interfejs tastature



## Prečice na tastaturi

Tasteri	Funkcija
	Nazad
	Pretraga
	Kalkulator
	Kalendar
	Pregledač
	Pošta
	Wi-Fi
	Muzika
	Prethodna numera
	Reprodukuj/ pauza

Tasteri	Funkcija
	Sledeća numera
	Ignorisanje
	Utišavanje
	Pojačavanje
	Zaključavanje ekrana
	Android početna stranica
	Promena aplikacija
	Android™ meni



Tasteri	Operacija	Funkcija
	fn+X	Iseci
	fn+C	Kopiraj
	fn+V	Nalepi
	fn+Lock	Otvori/zatvori dodirnu tablu

## Punjenje baterije tastature

Ako je svetlo koje pokazuje status crveno baterija tastature treba da se napuni.

1. Priključite jedan kraj micro-USB kabla koji ste dobili u port za punjenje, a drugi kraj u USB port na Alcatel Onetouch 5V 2A punjaču.

Svetlo koje pokazuje status je ujednačeno crveno dok se baterija puni.

2. Punite bateriju dok se svetlo koje pokazuje status ne ugasi.
3. Kada je tablet povezan sa tastaturom oboje će se puniti istovremeno.

## Sertifikati



Bluetooth znak i logo su vlasništvo Bluetooth SIG, Inc., i svako korišćenje ovih oznaka od strane kompanije TCT Communication Ltd. i njenih filijala je pod licencom. Ostale zaštitne znake i trgovačke nazive poseduju njihovi vlasnici.

KBP360 Bluetooth deklaracija ID D025485

## **Baterija:**

Poštujte sledeće mere predostrožnosti pri rukovanju baterijom:

- Ne pokušavajte da otvorite poklopac sa zadnje strane i zamenite unutrašnju punjivu litijum-polimersku bateriju. Obratite se prodavcu da bi je zamenio.
- Ne pokušavajte da izvadite, zamenite ili otvorite bateriju.
- Ne bušite zadnju masku uređaja.
- Ne spaljujte telefon, ne bacajte ga u đubre i ne držite ga na temperaturi iznad 50 °C.
- Odložite iskorišćene baterije u skladu sa uputstvima. Ako bateriju zamenite pogrešnim tipom baterije postoji rizik od eksplozije.



Ovaj simbol na uređaju, bateriji i dodatnoj opremi znači da ovi proizvodi moraju da se odnesu do nekog od punktova za prikupljanje kada više ne budu upotrebljivi:

- Opštinski centri za odlaganje otpada sa posebnim kantama za ovu vrstu opreme
- Kante za prikupljanje na prodajnim mestima.

Ova oprema će zatim biti reciklirana, što će sprečiti rasipanje štetnih supstanci po okolini, a njene komponente će se ponovo iskoristiti.

Potrudite se da temperatura uređaja ne bude viša od 40 °C za upotrebu u režimu punjenja, a ne viša od 45 °C za upotrebu van režima punjenja.

## **Za zemlje Evropske unije:**

Usluge punktova za prikupljanje su besplatne.

Svi proizvodi sa ovim znakom moraju da se odnesu na neki od ovih punktova.

### ***Za zemlje van Evropske unije:***

Delovi opreme sa ovim simbolom ne smeju da se bacaju u obične kante za otpad ako u vašem regionu postoje odgovarajuća postrojenja za prikupljanje i reciklažu; potrebno ih je odneti u punktove za prikupljanje gde će se reciklirati.

### ***Opšte informacije***

Internet adresa: [www.alcatelonetouch.com](http://www.alcatelonetouch.com)

Adresa: Room 1910-12A, Tower 3, China HK City, 33 Canton Road, Tsimshatsui, Kowloon, Hong Kong

## **Garancija**

Proizvod ima garanciju u slučaju kvara koji bi mogao da se desi u uslovima normalne upotrebe u garantnom periodu od šest (6) meseci<sup>(1)</sup> od datuma kupovine, kao što je istaknuto na originalnom računu.

U slučaju kvara koji vam onemogućava normalnu upotrebu, morate odmah da obavestite prodavca i donesete proizvod sa originalnim računom.

Ukoliko se kvar potvrdi, proizvod ili dodatni deo će biti adekvatno zamenjeni ili popravljeni. Popravljeni proizvod i dodatna oprema su pod garancijom od jednog (1) meseca za isti kvar. Popravka ili zamena može da bude izvedena sa popravljenim delovima koji obezbeđuju jednak nivo funkcionalnosti.

Garancija pokriva troškove delova i rada, ali isključuje druge troškove.

---

(1) Period garancije može da varira, u zavisnosti od toga u kojoj se zemlji nalazite.

Ova garancija se neće odnositi na kvarove proizvoda i/ili dodatne opreme u slučaju (bez ograničenja):

1) Nepravilnog korišćenja ili instalacije koji nisu u skladu sa uputstvom ili sa tehničkim i bezbednosnim standardima koji važe na geografskom području u kom se proizvod koristi,

2) Povezivanja sa bilo kojom opremom koju TCL Communication Ltd. ne preporučuje ili ne isporučuje,

3) Modifikacije ili popravke koje su obavili pojedinci koji nisu ovlašćeni od strane kompanije TCL Communication Ltd. ili njenih filijala ili vašeg prodavca,

4) Modifikacije, prilagođavanja ili izmene softvera ili hardvera koje su izvršili pojedinci koje nije ovlastila kompanija TCL Communication Ltd.,

5) Nevremena, udara groma, vatre, vlage, infiltracije tečnosti ili hrane, hemijskih proizvoda, preuzimanja datoteka, pada, visokog napona, rđanja, oksidacije...

Proizvod neće biti popravljen u slučaju da su obeležja ili serijski brojevi uklonjeni ili izmenjeni. Ne postoji izričita garancija, bilo pisana, usmena ili podrazumevana, sem ove štampane ograničene garancije ili obavezne garancije koja vam je zakonski obezbeđena.

Ni u kom slučaju TCL Communication Ltd. ili neka od njegovih filijala neće biti odgovorni za slučajnu ili namernu štetu bilo koje prirode, kao i, bez ograničenja, komercijalne ili finansijske gubitke ili štetu, gubitak podataka ili slika u svakom smislu, jer ove štete ne mogu biti pravno priznate. Neke zemlje/države ne dozvoljavaju izuzeće ili ograničenje slučajne ili namerne štete ili uzročno-posledične štete, ili ograničenje trajanja standardne garancije, tako da se prethodna ograničenja ili izuzeća ne moraju odnositi na vas.

ALCATEL je zaštitni znak kompanije Alcatel-Lucent i koristi se pod licencom kompanije TCL Communication Ltd.

© Copyright 2015 TCL Communication Ltd. Sva prava zadržana

TCL Communication Ltd. zadržava pravo da bez najave promeni materijal ili tehničke osobine proizvoda bez prethodnog upozorenja.

