

ALCATEL  
onetouch®  
Pop<sup>(10)</sup>

## 快速入門指南



## MagicFlip 鍵盤

CJBIAU001BVA

ALCATEL  
onetouch®

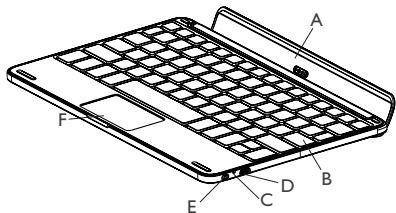
# 目錄

引言 .....	4
設定 .....	4
中斷連結 .....	5
連接鍵盤與平板電腦 .....	6
指示器狀態 .....	6
觸控板多點觸控手勢 .....	7
觸控板介面 .....	8
快速鍵 .....	8
鍵盤電池充電 .....	9
認證 .....	9
維修保養服務 .....	11

# 規格

產品名稱	MagicFlip 鍵盤
型號名	KBP360
藍芽	藍芽 4.0
相容裝置	POP 10
尺寸	244.2 × 146.5 × 6.5 mm
重量	360g
電池容量	400mAh
待機時間	>1700 小時
鍵盤使用時間	>480 小時
觸控板工作時間	>19 小時
電池類型	鋰聚合物電池 (Li-Polymer Battery)
可用距離	約 10 米
平板電腦充電時間	<5 小時
鍵盤充電時間	<2 小時
作業溫度	0 - 40 °C
觸控板功能（可選）	按鈕功能
	游標移動和拖曳功能
	按兩下功能
	捲動功能

# 引言



- A. 支架
- B. 鍵盤
- C. USB

- D. LED 燈
- E. 電源開關
- F. 觸控板

# 設定

## 1. 打開支架



## 2. 將平板電腦放到支架中並固定

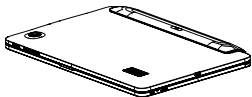


### 3. 完成

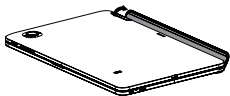


## 中斷連結

### 1. 鍵盤和平板電腦已關閉



### 2. 從平板電腦背面打開支架



### 3. 取出平板電腦



附註：僅可以特定角度旋轉支架。請勿過度用力或過快打開支架。

# 連接鍵盤與平板電腦

鍵盤透過藍芽與平板電腦連接。初次使用時，請將鍵盤與平板電腦配對。

## 1 確保平板電腦的藍芽開啟

從主畫面輕觸應用程式 → 設定 → 網路連線區段，打開藍芽開關。

## 2 開啟鍵盤

藍燈快速閃爍時，鍵盤可被發現並可與平板電腦配對。初次開啟鍵盤時，2 分鐘內可以發現鍵盤。

## 3 將鍵盤與平板電腦配對

i) 在平板電腦的藍芽設定頁面，從可用裝置清單中選擇「ALCATEL ONETOUCH KBD POPI0」。

ii) 根據提示，確認連接「ALCATEL ONETOUCH KBD POPI0」鍵盤。

成功連接後，指示燈將變藍一小段時間以指示穩定狀態。指示燈將在 5 秒後關閉。

iii) 如果連線失敗，則請重新啟動鍵盤，並返回步驟 2。

## 指示器狀態

LED 燈	備註
紅	充電中

LED 燈	備註
閃爍紅燈	電量等於或少於 10%
穩定藍燈 5 秒	藍芽正在配對或重新連線成功
快速閃爍藍燈 (1S/T)	鍵盤可發現，可以配對
緩慢閃爍藍燈 (3S/T)	鍵盤正在嘗試重新連線至您的 平板電腦

## 觸控板多點觸控手勢



按鈕功能



游標左 / 右、上下移動和拖曳功能



按兩下




兩根手指向上或向下滑動，以捲動檢視  
文檔、網頁等內容



兩根手指在主畫面上捲動檢視：  
一根手指左右滑動，另一根手指輕觸觸  
控板

# 觸控板介面



## 快速鍵

鍵	功能
	返回
	搜尋
	計算器
	行事曆
	網路瀏覽器
	郵件
	WiFi
	音樂
	上一曲目
	播放 / 暫停

鍵	功能
	下一曲目
	靜音
	調低音量
	調高音量
	螢幕鎖定
	Android 首頁
	切換應用程式
	Android™ 選單




鍵	作業	功能
	fn+X	剪下
	fn+C	複製
	fn+V	貼上
	fn+Lock	打開 / 關閉觸控板

## 鍵盤電池充電

如果狀態燈為紅色，則需要給鍵盤的 Folio 電池充電。

1. 將隨附的 micro-USB 纜線的一端插入充電埠中，並將另一端插入 Alcatel Onetouch 5V 2A 充電器的 USB 連接埠中。  
電池充電過程中，狀態燈將持續亮起紅色。
2. 給電池充電直至狀態燈熄滅。
3. 當平板電腦連線至鍵盤時，會同時為二者充電。

## 認證

 Bluetooth 字標及標識歸 Bluetooth SIG 公司所有，TCL Communication Ltd.及其子公司已獲得對此標誌的所有使用許可。其他商標及商標名稱為其各自所有者所有。

KBP360 藍芽聲明 ID D025485

## 電池：

電池的使用過程中應注意如下事項：

- 請勿嘗試開啟後蓋或更換內部的充電鋰電池。如需更換電池，請聯絡經銷商。
- 請勿嘗試彈出、更換和拆開電池。
- 請勿刺穿裝置後蓋。
- 請勿燃燒電池、將其丟棄在家庭垃圾中或在超過 50 °C 的環境下貯存。
- 根據指南丟棄用過的電池。更換的電池類型不正確時有爆炸危險。



印在裝置、電池及配件上的該符號表示該等產品在壽命耗盡時必須丟棄至回收站：

- 市政資源回收處理中心的回收箱（專門用於該類物品的回收）。

- 銷售點的回收箱。

該類物品收集後將被循環利用，以防止分解污染環境，從而其成份可重複使用。

請確保不會在超過 40 °C 的環境中以充電模式使用本裝置，亦不會在超過 45 °C 的環境中以非充電模式使用本裝置。

## 歐盟國家：

回收點是免費的。

印有該符號的所有產品皆必須丟棄至回收點。

## 非歐盟司法管轄區：

若您的國家或地區無相應的再循環回收設施，印有該符號的物品則不可丟棄在常規回收箱中，必須將其丟棄至合適的回收處或收集點，以便循環再使用。

## 概要

網址：[www.alcatelonetouch.com](http://www.alcatelonetouch.com)

地址：Room 1910-12A, Tower 3, China HK City,  
33 Canton Road, Tsimshatsui, Kowloon, Hong  
Kong

## 維修保養服務

自購買發票所示之購買日期起的六個（6）月<sup>(1)</sup>保養期內，對於任何正常使用所導致的損壞或故障，本產品均可享有保養服務。

若本產品出現任何損壞並因此而影響您的正常使用，請立刻告知您的供銷商，並一同攜帶本裝置與購買發票。

確認損壞後，您的產品或部分組件將視乎情況進行更換或維修。已經維修的產品和配件針對相同的損壞故障，可享受一個（1）月的保養服務。維修或更換可能使用翻新零件，但其功能與新產品相同。

本保養條款僅包含零件與手工成本，並未包含其他任何成本。

---

(1) 本保養條款視乎具體國家／地區情況而有所不同。

對於本產品與／或配件因下述原因（包括但不限於）而致損的情況，本維修保養條款即告失效（不受任何限制）：

- 1) 不遵守使用或安裝指示，或不遵守在產品使用國家或地區內現行的技術與安全標準，
- 2) 連接至未經 TCL Communication Ltd 提供或推薦之任何設備，
- 3) 由未經 TCL Communication Ltd、其子公司或您的供銷商授權之個人執行修整或維修，
- 4) 由未經 TCL Communication Ltd 授權的人士對軟體或硬體進行修改、調整或改裝，
- 5) 由於惡劣氣候、閃電、火災、潮濕、浸染液體或食物、化學物品、檔案下載、碰撞、電壓過高、腐蝕、氧化等所導致的事故或後果...

對於產品機殼上標籤或序號被移除或更改的情況，本公司概不負責維修。除此列印版有限保養條款或由您的國家或司法管轄區提供的強制保養條款之外，再無其他任何具體保養條款，無論其為書面、口頭或暗示形式。

對於任何性質的間接、偶發性或繼發性損害，包括但不限於商業損失、金融損失或損害、數據損失、圖像損失，在可依法免責的範圍內，TCL Communication Ltd.及其子公司概不負責。某些國家／地區不允許排除或限制對偶發性或結果性損害要求的賠償，或對暗示保證的有效期進行限制，因此以上限制或排除條款可能對您不適用。

阿爾卡特標識及阿爾卡特名稱係阿爾卡特 - 朗訊公司的商標，並根據許可被 TCL Communication Ltd. 使用。

© Copyright 2015 TCL Communication Ltd. 保留所有權利

TCL Communication Ltd. 保留更改其產品材料或技術規範的權利，恕不事先通告。