

ALCATEL
onetouch®
Pop⁽¹⁰⁾

Кратко упатство за употреба



MagicFlip Тастатура

CJB1AU001BEA

ALCATEL
onetouch®

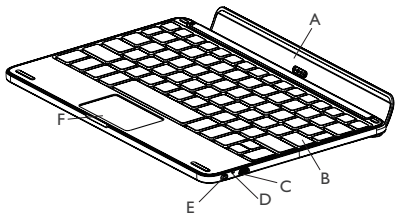
Содржина

Вовед.....	4
Подесувања.....	4
Разделување	5
Поврзување на Тастатурата и Таблетот	6
Статус на индикаторот	6
Повеќе-кратен допир	7
Интерфејс на тастатура.....	8
Брзи копчиња.....	8
Полнење на батеријата на тастатурата	9
Сертификација.....	9
Гаранција	11

Спецификации

Име на производ	MagicFlip Тастатура
Име на модел	KBP360
Bluetooth	Bluetooth 4.0
Компатибилен уред	POP 10
Димензија	244.2 × 146.5 × 6.5 mm
Тежина	360g
Капацитет на батеријата	400mAh
Време во мирување	>1700H
Време на користење на тастатура	>480H
Време на работа на тастатурата	>19H
Тип на батерија	Li-Po
Достапно растојание	околу 10m
Време на полнење на Таблетот	<5H
Време на полнење на тастатурата	<2H
Температурен опсег	0 - 40 °C
TouchPad Функции (Опционално)	Функција на копче
	Движење на курсорот и функција за повлекување
	Функција двоен клик
	Функција лизгање

Вовед



A. Рамка
B. Тастатура
C. USB

D. LED Светло
E. Прекинувач за напојување
F. Подлога за допир

Подесување

1. Отворање на рамката



2. Ставете го Таблетот во рамката и прицврстете го



3. Завршување



Разделување

1. *Тастатурата и таблетот се затворени*



2. *Отворете ја рамката од задната страна на Таблетот*



3. *Извадете го Таблетот*



Забелешка: Рамката може да се отвори само под одреден агол.
Не отворајте ја рамката силно и брзо .

Поврзување на Тастатурата и Таблетот

Тастатурата се поврзува со Таблетот преку Bluetooth. Кога го користите за прв пат, спарете ја тастатурата со Таблетот.

1. Проверете дали Bluetooth-от на Таблетот е отворен

Допрете Апликации → Подесувања → Поврзување на мрежа од Почетниот екран и вклучете го Bluetooth прекинувачот.

2. Вклучи ја тастатурата

Кога синото светло трепка брзо, Тастатурата е видлива и подготвена за спарување со Таблетот. Кога ќе ја вклучите тастатурата за прв пат, таа ќе биде видлива 2 минути.

3. Спарување на тастатурата со Таблетот

- i) На страницата за подесување на Bluetooth на Таблетот, изберете "ALCATEL ONETOUCH KBD POP10" од листата на достапни уреди.
- ii) Според прашањето, потврдете за поврзување на "ALCATEL ONETOUCH KBD POP10" тастатурата.
Кога успешно е поврзана, за кратко време светлото е сино за да покаже стабилен статус. Ќе се исклучи по 5 секунди.
- iii) Ако е неуспешно рестартирајте ја Тастатурата и вратете се на чекор 2.

Статус на индикаторот

LED Светло	Забелешка
Црвено	Се полни
Трепкање на црвено	Моќноста е еднаква или помала од 10%

LED Светло	Забелешка
Сина 5S	Bluetooth спарувањето или повторното поврзување е успешно
Брзо трепкање на сино (1S/T)	Тастатурата е видлива, подготвена за спарување.
Бавно трепкање на сино (3S/T)	Тастатурата се обидува да се поврзе повторно со Таблетот.

Повеќе-кратен допир



Функција копче



Лево/Десно, нагоре или надолу Движење на курсорот и функција за повлекување



Двоен клик




Два прста за лизгање нагоре надолу за прелистување низ документите, веб-страниците, и повеќе



Два прста за лизгање низ почетниот екран. Со едниот прст лизгај лево или десно а со другиот прст допрете ја тастатурата





Интерфејс на тастатура



Брзи копчиња

Копчиња	Функција
	Назад
	Пребарај
	Калкулатор
	Календар
	Веб пребарувач
	Е-пошта
	WiFi
	Музика
	Претходна песна
	Репродуцирај/ Пауза

Копчиња	Функција
	Следна песна
	Исклучи звук
	Намалување на звук
	Зголемување на звук
	Заклучувач на екран
	Android почетна
	Замени апликации
	Android™ мени

Копчиња	Операција	Функција
	fn+X	Исечи
	fn+C	Копирај
	fn+V	Залепи
	fn+Lock	Отвори/затвори тастатура

Полнење на батеријата на тастатурата

Ако статусот на светлото е црвено, батеријата на тастатурата треба да се полни.

1. Вклучете го едниот крај на напојувачот на micro-USB кабелот во влезот за напојување, а другиот крај во USB влезот на Alcatel Onetouch 5V 2A полначот.

Статусот на светлото е црвена при полнење на батеријата.

2. Полнете ја батеријата се додека светлото не се исклучи.
3. Кога Таблетот е поврзан со Тастатурата, ќе се полнат и двата уреди истовремено.

Сертификација



Bluetooth знакот и логото се во сопственост на Bluetooth SIG, Inc. и секоја употреба на такви знаци од TCL Communication Ltd. и нивните партнери е под лиценца.

Други заштитни знаци и трговски имиња се тие на нивните соодветни сопственици.

KBP360 Bluetooth Declaration ID D025485

Батерија:

Внимавајте на следниве мерки на претпазливост за користење на батеријата:

- Не обидувајте се да го отворите задниот капак и да ја замените внатрешната Li-полимер батерија. Ве молиме јавете се на продавачот да ја замените.
- Не обидувајте се да ја извадите, замените и отворете батеријата.
- Не дупчете го задниот капак на Вашиот уред.
- Не горете ја и не фрлајте ја искористената батерија во отпадоци од домаќинството и не чувајте ја на температура над 50°C.
- Фрлајте ги употребените батерии според упатствата. Постои ризик од експлозија доколку батеријата се замени со несоодветна батерија.



Овој симбол на вашиот телефон, батеријата и опремата значи дека овие производи мораат да бидат однесени на собиралишта на крајот до нивниот животен век:

- Градски центри за фрлање на отпад со специфични контејнери за овие предмети од опремата.
- Собирни контејнери на местата на продажба.

Тие ќе бидат рециклирани, спречувајќи материите да бидат расфрлени во околината, па нивните компоненти можат повторно да се употребат.

Осигурајте се дека температурата нема да биде повисока од 40 °C за користење во режимот на полнење и нема да биде повисока од 45 °C за користење во режимот на не-полнење.

Во земјите на Европска унија:

Овие собиралишта се достапни бесплатно.

Сите производи со овој знак мора да бидат однесени на овие собиралишта.

Во земјите надвор од Европска унија:

Предмети од опремата со овој симбол не треба да бидат фрлени во обични контејнери ако вашата јурисдикција или вашиот регион има прикладни рециклирачки и собирни установи; наместо тоа, тие треба да бидат однесени на собиралишта за нив, за да бидат рециклирани.

Општи информации

Интернет адреса: www.alcatelonetouch.com

Адреса: Room 1910-12A, Tower 3, China HK City, 33 Canton Road, Tsimshatsui, Kowloon, Hong Kong

Гаранција

Вашиот производ е под гаранција против било какво отстапување што може да се случи во услови на нормална употреба во текот на гарантниот период од шест (6) месеци ⁽¹⁾ од датумот на купување означен на вашата оригиналната фактура.

Во случај на дефект на производот, мора веднаш да го информирате вашиот продавач и да ја покажете сметката/фактурата што сте ја добиле при купувањето на истиот.

Ако се потврди дефектот, вашиот телефон или некој дел од телефонот ќе биде соодветно или заменет или поправен. Поправените телефони и нивните делови имаат гаранција од (1) еден месец за истиот дефект. Поправката или замената може да биде изведена со ремонтирани компоненти што нудат еквивалентна функционалност.

⁽¹⁾ Периодот на гаранцијата може да варира во зависност од Вашата земја.

Оваа гаранција ги покрива трошоците за деловите и работната рака, но ги исклучува сите останати трошоци.

Оваа гаранција нема да се примени за дефекти на вашиот мобилен телефон и/или додатната опрема предизвикани од (без било какво ограничување):

1) Не следење на инструкциите за употреба или инсталација, или несогласност со техничките и безбедносните стандарди применливи во географското подрачје каде се користи производот,

2) Поврзување или интегрирање во телефонот на било каква опрема што не е набавена или препорачана од страна на TCL Communication Ltd.,

3) Модификација или поправка изведена од лица кои не се овластени од TCL Communication Ltd. или нивните партнери или вашиот вендор,

4) Модификација, прилагодување или промена на софтвер или хардвер изведена од индивидуалци кои не се овластени од TCL Communication Ltd.,

5) Невреме, грмотевици, пожар, влажност, навлегување на течности или храна, хемиски производи, преземање на датотеки, удар, висок напон, корозија, оксидација...

Вашиот телефон нема да биде поправен ако етикетите или сериските броеви се избришани или променети.

Не постојат изразени гаранции, било писмени или усмени, различни од оние печатените ограничени гаранции, јасни или претпоставени од земјата или од јурисдикцијата.

Во никој случај TCL Communication Ltd. или нивните партнери нема да бидат одговорни за случајни или консеквентни оштетувања од било каква природа, вклучувајќи, но не ограничувајќи се на трговска загуба, комерцијална загуба, до целосен обем тие оштетувања можат да бидат отфрлени според законот. Некои земји/држави не дозволуваат исклучување или ограничување на случајни или консеквентни оштетувања или ограничување на времетраењето на подразбираната гаранција, така што претходните ограничувања или исклучувања може да не се однесуваат на вас.

ALCATEL е заштитен знак на Alcatel-Lucent и се користи под лиценца на TCL Communication Ltd.

© Copyright 2015 TCL Communication Ltd. Сите права се задржани. TCL Communication Ltd. го задржува правото да ги промени материјалните или техничките спецификации без претходна најава.