

ALCATEL  
onetouch®  
*Pop*<sup>(10)</sup>

Guida rapida all'uso



Tastiera MagicFlip

CJBIAU001AFA

ALCATEL  
onetouch®

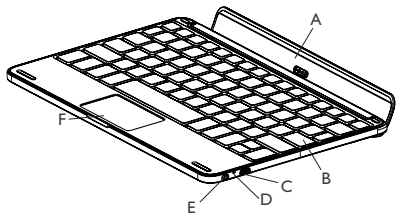
# Indice

Introduzione.....	4
Impostazione.....	4
Smontaggio .....	5
Collegamento tra la tastiera e il tablet .....	6
Indicatore di stato.....	7
Gesto multi-touch del trackpad .....	7
Interfaccia della tastiera.....	8
Tasti di scelta rapida .....	8
Ricarica della batteria per la tastiera .....	9
Certificazione.....	10
Garanzia .....	13

# Specifiche tecniche

Nome del prodotto	Tastiera MagicFlip
Nome del modello	KBP360
Bluetooth	Bluetooth 4.0
Dispositivo compatibile	POP 10
Dimensioni	244,2 × 146,5 × 6,5 mm
Peso	360 g
Capacità della batteria	400 mAh
Tempo di standby	> 1.700 ore
Tempo di utilizzo della tastiera	> 480 ore
Tempo di funzionamento del touchpad	> 19 ore
Tipo di batteria	Li-Po
Distanza disponibile	Circa 10 m
Tempo di ricarica del tablet	< 5 ore
Tempo di ricarica della tastiera	< 2 ore
Temperatura di esercizio	0 - 40°C
Funzione del touchpad (opzionale)	Funzione pulsante
	Spostamento del cursore e funzione di trascinamento
	Funzione di doppio clic
	Funzione di scorrimento

# Introduzione



A. Telaio

B. Tastiera

C. USB

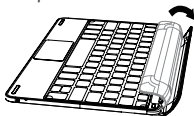
D. Spia LED

E. Interruttore di  
alimentazione

F. Touchpad

# Impostazione

*1. Aprire il telaio*



*2. Inserire il tablet nel telaio e fissarlo*

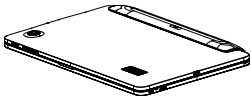


### 3. Fine

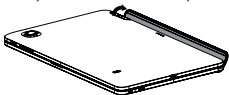


## Smontaggio

### 1. Chiudere la tastiera e il tablet



### 2. Aprire il telaio dal lato posteriore del tablet



### 3. Estrarre il tablet



Nota: è possibile sfilare il telaio soltanto a una certa angolazione. Non aprire con forza o rapidità il telaio.

# Collegamento tra la tastiera e il tablet

La tastiera si collega al tablet tramite Bluetooth. Al primo utilizzo, associare la tastiera al tablet.

## ***1. Assicurarsi che il Bluetooth del tablet sia aperto***

Toccare la sezione Applicazioni → Impostazioni → Connessioni di rete nella schermata principale e attivare l'interruttore Bluetooth.

## ***2. Accendere la tastiera***

Quando la spia blu lampeggia rapidamente, la tastiera è rilevabile e pronta per l'associazione con il tablet. Alla prima accensione, la tastiera sarà rilevabile per 2 minuti.

## ***3. Associare la tastiera al tablet***

- i) Nella pagina delle impostazioni Bluetooth del tablet, selezionare ALCATEL ONETOUCH KBD POPI0 nell'elenco dei dispositivi disponibili.
- ii) Quando richiesto, confermare per collegare la tastiera ALCATEL ONETOUCH KBD POPI0.  
Una volta instaurata la connessione, la spia diventa blu per un breve periodo a indicare uno stato stabile. La spia si spegne dopo 5 secondi.
- iii) Se è impossibile instaurare la connessione, riavviare la tastiera e ripetere la procedura a partire dal punto 2.

# Indicatore di stato

Spia LED	Note
Rosso	In carica
Rosso lampeggiante	La carica è pari o inferiore al 10%
Blu fisso 5 s	Associazione o riconnessione Bluetooth riuscita
Blu lampeggiante rapido (1 s/v)	La tastiera è rilevabile, pronta per l'associazione
Blu lampeggiante lento (3 s/v)	La tastiera sta tentando di ricollegarsi al tablet

## Gesto multi-touch del trackpad



Funzione pulsante



Spostamento del cursore verso destra/sinistra, l'alto o il basso e funzione di trascinamento



Doppio clic




Scorrimento a due dita verso l'alto o il basso per scorrere documenti, pagine Web e altro



Due dita per scorrere nella schermata principale:  
scorrere verso sinistra o destra con un dito mentre l'altro dito tocca il touchpad

## Interfaccia della tastiera













## Tasti di scelta rapida



Tasti	Funzione
	Indietro
	Cerca
	Calcolatrice
	Calendario

Tasti	Funzione
	Browser Web
	Posta
	Wi-Fi
	Musica



Tasti	Funzione
	Brano precedente
	Riproduzione/ pausa
	Brano successivo
	Disattivazione dell'audio
	Riduzione del volume

Tasti	Funzione
	Aumento del volume
	Blocco schermo
	Home page di Android
	Cambio di applicazione
	Menu Android™

Tasti	Operazione	Funzione
	fn+X	Taglia
	fn+C	Copia
	fn+V	Incolla
	fn+Lucchetto	Per aprire/chiudere il touchpad

Per digitare i caratteri nell'angolo in basso a destra di un tasto premere il tasto stesso e Alt contemporaneamente.

## Ricarica della batteria per la tastiera

Se la spia di stato è rossa, è necessario ricaricare la batteria della tastiera.

1. Inserire un'estremità del cavo micro-USB in dotazione nella porta di ricarica e l'altra estremità in una porta USB sul caricatore Alcatel Onetouch da 5 V, 2 A.

La spia di stato è accesa fissa in rosso durante la carica della batteria.

2. *Caricare la batteria finché la spia di stato non si spegne.*
3. *Quando il tablet è collegato alla tastiera, entrambi i dispositivi saranno caricati in contemporanea.*

## Certificazione



Il marchio denominativo e i loghi Bluetooth sono di proprietà di Bluetooth SIG, Inc. e qualsiasi uso di tali marchi da parte di TCL Communication Ltd. e delle relative affiliate è su licenza. Gli altri marchi e denominazioni commerciali appartengono ai rispettivi proprietari.

KBP360 ID dichiarazione Bluetooth D025485

### **Batteria:**

Le precauzioni d'impiego per la batteria sono le seguenti:

- Non tentare di aprire la cover posteriore né di sostituire la batteria ricaricabile ai polimeri di litio interna. Per effettuare la sostituzione, contattare il rivenditore.
- Non tentare di rimuovere, sostituire e aprire la batteria.
- Non perforare la cover posteriore del dispositivo.
- Non bruciare il dispositivo, non gettarlo fra i rifiuti domestici e non esporlo a temperature superiori a 50°C.
- Le batterie usate vanno eliminate come indicato nelle istruzioni. Rischio di esplosione nel caso la batteria venga sostituita con una di tipo errato.

# INFORMAZIONE AGLI UTENTI DI APPARECCHIATURE DOMESTICHE



***Ai sensi dell'art. 26 del Decreto Legislativo 14 marzo 2014, n. 49 "Attuazione della Direttiva 2012/19/UE sui rifiuti di apparecchiature elettriche ed elettroniche (RAEE)" e del Decreto Legislativo 188 del 20 novembre 2008.***

Il simbolo del cassonetto barrato riportato sull'apparecchiatura o sulla sua confezione indica che il prodotto alla fine della propria vita utile, incluso della batteria non rimovibile, deve essere raccolto separatamente dagli altri rifiuti per permetterne un adeguato trattamento e riciclo.

L'utente dovrà, pertanto, conferire gratuitamente l'apparecchiatura giunta a fine vita agli idonei centri comunali di raccolta differenziata dei rifiuti elettrici ed elettronici, oppure riconsegnarla al rivenditore secondo le seguenti modalità:

- per apparecchiature di piccole dimensioni, ovvero con almeno un lato esterno non superiore a 25 cm, è prevista la consegna gratuita senza obbligo di acquisto presso i negozi con una superficie di vendita delle apparecchiature elettriche ed elettroniche superiore ai 400 mq. Per negozi con dimensioni inferiori, tale modalità è facoltativa.
- per apparecchiature con dimensioni superiori a 25 cm, è prevista la consegna in tutti i punti di vendita in modalità I contro I, ovvero la consegna al rivenditore potrà avvenire solo all'atto dell'acquisto di un nuovo prodotto equivalente, in ragione di uno a uno.

L'adeguata raccolta differenziata per l'avvio successivo dell'apparecchiatura dismessa al riciclaggio, al trattamento e allo smaltimento ambientalmente compatibile contribuisce ad evitare possibili effetti negativi sull'ambiente e sulla salute e favorisce il reimpiego e/o riciclo dei materiali di cui è composta l'apparecchiatura.

Lo smaltimento abusivo di apparecchiature, pile ed accumulatori da parte dell'utente comporta l'applicazione delle sanzioni di cui alla corrente normativa di legge.

Assicurarsi che la temperatura del dispositivo non sia superiore a 40°C per l'uso in modalità di ricarica e non superiore a 45°C per l'uso non in modalità di ricarica.

### ***Nei paesi membri dell'Unione Europea:***

I punti di raccolta dei rifiuti tecnologici sono accessibili gratuitamente.

Tutti i prodotti contraddistinti da tale simbolo vanno portati negli appositi punti di raccolta.

### ***Nelle giurisdizioni al di fuori dell'Unione Europea:***

Se il paese o la regione dispone di apposite strutture di raccolta differenziata dei rifiuti, i prodotti contraddistinti da tale simbolo non vanno gettati nelle comuni discariche pubbliche, ma vanno portati nei punti di raccolta previsti a tale scopo.

### ***Informazioni generali***

Indirizzo Internet: [www.alcatelonetouch.com](http://www.alcatelonetouch.com)

Indirizzo: Room 1910-12A, Tower 3, China HK City, 33 Canton Road, Tsimshatsui, Kowloon, Hong Kong

# Garanzia

Se nella confezione è presente un certificato di garanzia, fare riferimento alle norme in esso contenute, altrimenti valgono le norme di seguito riportate.

Il prodotto è garantito contro eventuali difetti o problemi di funzionamento che potrebbero verificarsi in condizioni di utilizzo normale durante il periodo di validità della garanzia di sei (6) mesi <sup>(1)</sup> dalla data di acquisto indicata sulla fattura originale.

In caso di difetti del prodotto che ne impediscono il normale utilizzo, informare immediatamente il rivenditore e consegnargli il prodotto assieme alla fattura originale.

Se il difetto viene confermato, il prodotto o la parte difettosa verranno sostituiti o riparati, secondo necessità. I prodotti e gli accessori riparati sono coperti da una garanzia di un (1) mese per lo stesso difetto. La riparazione o la sostituzione potranno essere effettuati utilizzando componenti rimessi a nuovo con funzionalità equivalenti.

La presente garanzia copre il costo dei pezzi di ricambio e della manodopera, ad esclusione di ogni altro costo.

La presente garanzia non si applica per difetti del prodotto e/o degli accessori causati da (senza limitazioni):

- 1) Uso non conforme alle istruzioni di utilizzo e installazione o agli standard tecnici e di sicurezza in vigore nell'area geografica in cui viene utilizzato il prodotto;
- 2) Collegamento a dispositivi non in dotazione o non consigliati da TCL Communication Ltd.;

---

(1) Il periodo della garanzia potrebbe variare in base al paese.

- 3) Modifica o riparazione effettuate da persone non autorizzate da TCL Communication Ltd., dalle relative affiliate o dal proprio rivenditore;
- 4) Modifiche, regolazioni e alterazioni di software o hardware eseguite da persone non autorizzate da TCL Communication Ltd.;
- 5) Condizioni atmosferiche avverse, fulmini, incendi, umidità, infiltrazione di liquidi o cibo, prodotti chimici, download di file, cadute, voltaggio elevato, corrosione, ossidazione, ecc...

Il prodotto non verrà riparato qualora etichette e numeri di serie siano stati rimossi o alterati. Oltre alla presente garanzia limitata scritta o alla garanzia obbligatoria fornita dal proprio paese o dalla propria giurisdizione, non vengono fornite ulteriori garanzie espresse (scritte, orali o implicite). In nessun caso TCL Communication Ltd. o le relative affiliate potranno essere ritenute responsabili per danni indiretti, accidentali o consequenziali di qualsiasi natura, ivi incluso, in via esemplificativa, perdite o danni commerciali o finanziari, perdita di dati o perdita di immagine se non nei limiti autorizzati dalla legge. Alcuni paesi/stati non consentono l'esclusione o la limitazione di responsabilità in merito a danni indiretti, accidentali o consequenziali, né la limitazione della durata delle garanzie implicite; pertanto le limitazioni o esclusioni di cui sopra potrebbero non essere applicabili.

ALCATEL è un marchio di Alcatel-Lucent utilizzato su licenza da TCL Communication Ltd.

© Copyright 2015 TCL Communication Ltd. Tutti i diritti riservati

TCL Communication Ltd. si riserva il diritto di modificare il materiale o le specifiche tecniche senza alcun preavviso.