

ALCATEL
onetouch®
Pop⁽¹⁰⁾

Guia de iniciação rápida



Teclado MagicFlip

CJBIAU001AJA

ALCATEL
onetouch®

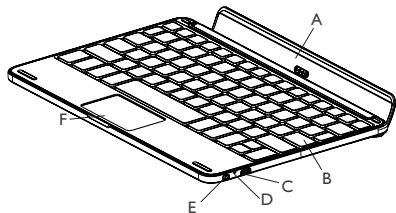
Índice

Introdução	4
Definição	4
Separação	5
Ligar o teclado ao tablet.....	6
Estado do indicador.....	6
Gestos multi-toque do Touch Pad.....	7
Interface do teclado	8
Teclas de atalho	8
Carga da bateria do teclado	9
Certificação	9
Garantia.....	11

Especificação

Nome do produto	Teclado MagicFlip
Nome do modelo	KBP360
Bluetooth	Bluetooth 4.0
Dispositivo compatível	POP 10
Dimensões	244,2 x 146,5 x 6,5 mm
Peso	360 g
Capacidade da bateria	400 mAh
Tempo em espera	>1700h
Tempo de utilização do teclado	>480h
Tempo de utilização do Touch Pad	>19h
Tipo de bateria	Li-Po
Distância disponível	Cerca de 10 m
Tempo de carga do tablet	<5h
Tempo de carga do teclado	<2h
Temperatura de funcionamento	0 - 40 °C
Função Touch Pad (opcional)	Função de botão
	Movimento do cursor e função de arrastar
	Função de duplo clique
	Função de deslocamento

Introdução



A. Estrutura

B. Teclado

C. USB

D. Luz de LED

E. Interruptor de
alimentação

F. Touch Pad

Definição

1. Abra a estrutura



2. Coloque o tablet na estrutura e fixe-o

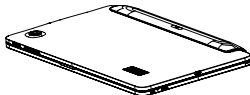


3. Versão final

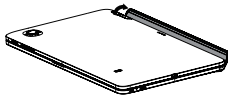


Separação

1. O teclado e o tablet estão fechados



2. Abra a estrutura a partir da parte posterior do tablet



3. Retire o tablet



Nota: A estrutura só abre até determinado ângulo. Não a abra com força ou rapidamente.

Ligar o teclado ao tablet

O teclado liga ao tablet através de Bluetooth. Ao utilizá-lo pela primeira vez, associe o teclado ao tablet.

1. *Certifique-se de que o Bluetooth do tablet está ativado*

Toque em Aplicações → Definições → secção Ligações de rede no ecrã inicial e ative o Bluetooth.

2. *Ligue o teclado*

Quando a luz azul estiver a piscar rapidamente, o teclado está detetável e pronto para associar ao tablet. Ao ligar o teclado pela primeira vez, este ficará detetável durante 2 minutos.

3. *Associe o teclado ao tablet*

- Na página de definições Bluetooth do tablet, selecione “ALCATEL ONETOUCH KBD POPI0” a partir da lista de dispositivos disponíveis.
- De acordo com a mensagem, confirme a ligação ao teclado “ALCATEL ONETOUCH KBD POPI0”.

Depois de ligado, a luz fica azul durante um curto período para indicar um estado estável. Apaga após 5 segundos.

- Se a ligação não for efetuada, reinicie o teclado e volte ao passo 2.

Estado do indicador

Luz de LED	Notas
Vermelho	A carregar

Luz de LED	Notas
Vermelho a piscar	A carga é igual ou inferior a 10%
Azul fixa 5S	Associação Bluetooth ou nova ligação efetuada
Azul a piscar rapidamente (1S/T)	O teclado está detetável, pronto para a associação.
Azul a piscar lentamente (3S/T)	O teclado está a tentar estabelecer nova ligação ao tablet.

Gestos multi-toque do Touch Pad



Função de botão



Movimento do cursor para a esquerda/direita, para cima ou para baixo e função de arrastar



Duplo clique



Deslize com dois dedos para cima ou para baixo para se deslocar em documentos, páginas Web, etc.




Dois dedos para se deslocar no ecrã inicial:



Um dedo desliza para a esquerda e direita enquanto outro dedo toca o Touch Pad

Interface do teclado



Teclas de atalho

Teclas	Função
	Voltar
	Pesquisar
	Calculadora
	Calendário
	Browser Web
	E-mail
	Wi-Fi
	Música
	Faixa anterior
	Reproduzir/ Pausa

Teclas	Operação	Função
	fn+X	Cortar
	fn+C	Copiar
	fn+V	Colar
	fn+Lock	Ativar/desativar o touch pad

Carga da bateria do teclado

Se a luz de estado estiver vermelha, a bateria do teclado precisa de ser carregada.

1. Ligue uma extremidade do cabo micro USB fornecido à porta de carregamento e a outra extremidade a uma porta USB no carregador de 5V 2 A da Alcatel Onetouch. A luz de estado fica vermelha fixa enquanto a bateria estiver a carregar.
2. Carregue a bateria até que a luz de estado se apague.
3. Se o tablet estiver ligado ao teclado, ambos são carregados em simultâneo.

Certificação



® O logótipo e nome Bluetooth são propriedade da Bluetooth SIG, Inc. e qualquer utilização desses símbolos pela TCL Communication Ltd. e respetivos afiliados é feita sob licença. Outras marcas e designações comerciais pertencem aos respetivos proprietários.

KBP360 ID da Declaração Bluetooth D025485

Bateria:

Respeite as seguintes precauções quando utilizar a bateria:

- Não tente abrir a tampa posterior e substituir a bateria interna recarregável de lítio-polímero. Contacte o distribuidor para substituí-la.
- Não tente ejetar, substituir e abrir a bateria.
- Não perfure a tampa posterior do dispositivo.
- Não queime nem elimine o dispositivo como se de lixo doméstico se tratasse, nem o armazene a temperaturas acima dos 50 °C.
- Elimine as baterias usadas de acordo com as instruções. Risco de explosão se a bateria for substituída por um tipo de bateria incorreto.



A presença deste símbolo no seu dispositivo, na bateria e nos acessórios significa que estes produtos devem ser levados a pontos de recolha no final da sua vida útil:

- Centros de eliminação de resíduos municipais com contentores específicos para este tipo de equipamento.
- Contentores de recolha nos pontos de venda.

Serão assim reciclados, evitando que as substâncias sejam eliminadas no ambiente e para que os seus componentes sejam reutilizados.

Certifique-se de que a temperatura do dispositivo não é superior a 40 °C para utilização no modo de carregamento e não é superior a 45 °C para utilização no modo de não carregamento.

Nos países da União Europeia:

Estes pontos de recolha são disponibilizados gratuitamente.

Todos os produtos com este sinal devem ser levados até estes pontos de recolha.

Em jurisdições fora da União Europeia:

Os itens de equipamento com este símbolo não devem ser eliminados nos contentores normais se a sua jurisdição ou região tem instalações de recolha e reciclagem adequadas; em vez disso, devem ser levados a pontos de recolha para que sejam reciclados.

Informações gerais

Endereço de Internet: www.alcatelonetouch.com

Endereço: Room 1910-12A, Tower 3, China HK City, 33 Canton Road, Tsimshatsui, Kowloon, Hong Kong

Garantia

O seu produto possui uma garantia contra quaisquer defeitos ou avarias que possam ocorrer em condições de utilização normal durante o período de garantia de seis (6) meses¹ a partir da data de compra, conforme indicado na fatura original.

Na eventualidade de qualquer defeito no produto que impeça a utilização normal, deve informar imediatamente o vendedor e apresentar o produto com a fatura original.

Caso se confirme o defeito, o seu produto ou peça será substituído ou reparado, se adequado. O produto ou acessório reparado tem garantia de um (1) mês para o mesmo defeito. A reparação ou substituição pode ser efetuada utilizando componentes reconicionados com a mesma funcionalidade.

Esta garantia cobre o custo das peças e mão-de-obra mas exclui quaisquer outros custos.

(1) O período de garantia pode variar consoante o seu país.

Esta garantia não se aplica a defeitos no seu produto e/ou acessórios devido a (sem quaisquer limitações):

- 1) Não cumprimento das instruções de utilização e instalação, ou dos padrões técnicos e de segurança aplicáveis à área geográfica onde o produto é utilizado,
- 2) Ligação a qualquer equipamento não fornecido ou não recomendado pela TCL Communication Ltd.,
- 3) Alteração ou reparação efetuada por indivíduos não autorizados pela TCL Communication Ltd. e respetivos afiliados ou vendedor,
- 4) Modificação, ajuste ou alteração de software ou equipamento efetuados por indivíduos não autorizados pela TCL Communication Ltd.,
- 5) Condições meteorológicas severas, relâmpagos, incêndio, humidade, infiltração de líquidos ou alimentos, produtos químicos, transferência de ficheiros, bloqueio, alta tensão, corrosão, oxidação, etc.

O produto não será reparado caso as etiquetas ou números de série tenham sido removidos ou alterados. Não existem garantias expressas, sejam escritas, orais ou implícitas, para além desta garantia limitada impressa ou para além da garantia obrigatória fornecida pelo seu país ou jurisdição.

Em caso algum deverá a TCL Communication Ltd., ou qualquer um dos seus afiliados, ser responsabilizada por danos indiretos, acidentais ou consequenciais de qualquer natureza, incluindo, mas não se limitando a, danos ou perdas comerciais ou financeiras, perda de dados ou perda de imagem, na medida em que a responsabilidade por esses danos possa ser renunciada por lei. Alguns países/estados não permitem a exclusão ou limitação de danos indiretos, acidentais ou consequenciais, ou a limitação da duração das garantias implícitas; nesse caso, as limitações ou exclusões anteriores podem não se aplicar ao seu caso.

ALCATEL é uma marca comercial da Alcatel-Lucent e é utilizada sob licença pela TCL Communication Ltd.

© Copyright 2015 TCL Communication Ltd. Todos os direitos reservados

A TCL Communication Ltd. reserva-se o direito de alterar as especificações materiais ou técnicas sem aviso prévio.