

ALCATEL
onetouch®
Pop⁽¹⁰⁾

Skrócona instrukcja obsługi



Klawiatura MagicFlip

CJBIAU001AQA

ALCATEL
onetouch®

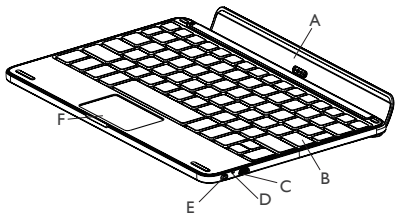
Spis treści

Wstęp	4
Ustawienia.....	4
Wyjmowanie	5
Łączenie klawiatury i tabletu	6
Stany diody	6
Gesty wielodotykowe na touchpadzie	7
Układ klawiatury.....	8
Klawisze skrótów.....	8
Ładowanie baterii klawiatury.....	9
Certyfikat.....	10

Dane techniczne

Nazwa produktu	Klawiatura MagicFlip
Nazwa modelu	KBP360
Bluetooth	Bluetooth 4.0
Kompatybilne urządzenie	POP 10
Wymiary	244,2 × 146,5 × 6,5 mm
Masa	360 g
Pojemność baterii	400 mAh
Czas czuwania	>1700 h
Czas pracy klawiatury	>480 h
Czas pracy touchpada	>19 h
Typ baterii	Li-Po
Zasięg	około 10 m
Czas ładowania tabletu	<5 h
Czas ładowania klawiatury	<2 h
Temperatura pracy	0 – 40°C
Funkcje touchpada (opcjonalne)	Funkcja przycisku
	Poruszanie kursorem oraz przeciąganie
	Podwójne kliknięcie
	Przewijanie

Wstęp



A. Uchwyt

B. Klawiatura

C. USB

D. Dioda LED

E. Włącznik

F. Touchpad

Ustawienia

1. *Odchyl uchwyt*



2. *Umieść tablet w uchwycie*

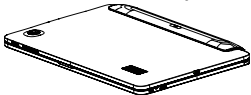


3. Gotowe

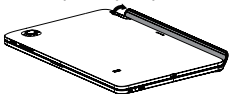


Wyjmowanie

1. Złóż tablet i klawiaturę



2. Odchyl uchwyć z tyłu tabletu



3. Wyjmij tablet



Uwaga: Uchwyt może zostać odchylony w ograniczonym zakresie. Nie odchylaj uchwyty zbyt mocno lub szybko.

Łączenie klawiatury i tabletu

Klawiatura łączy się z tabletem za pośrednictwem Bluetooth. Przy pierwszym użyciu należy sparować klawiaturę i tablet.

1. Upewnij się, że funkcja Bluetooth w tablecie jest włączona

Wybierz Aplikacje → Ustawienia → Połączenia sieciowe i włącz Bluetooth.

2. Włącz klawiaturę

Gdy niebieska dioda szybko miga, klawiatura jest wykrywalna i może zostać sparowana z tabletem. Po pierwszym uruchomieniu klawiatury będzie ona wykrywalna przez 2 minuty.

3. Sparuj klawiaturę z tabletem

- i) Na ekranie ustawień Bluetooth wybierz „ALCATEL ONETOUCH KBD POPI0” z listy dostępnych urządzeń.
- ii) Po wyświetleniu komunikatu potwierdź połączenie z klawiaturą „ALCATEL ONETOUCH KBD POPI0”.
Po pomyślnym połączeniu dioda na krótko zmieni kolor na niebieski, co oznacza stabilny status. Dioda zgaśnie po 5 sekundach.
- iii) Jeśli parowanie nie powiedzie się, uruchom klawiaturę ponownie i przejdź do punktu 2.

Stany diody

Dioda LED	Znaczenie
Czerwona	Ładowanie

Dioda LED	Znaczenie
Migająca na czerwono	10% lub mniej baterii
Niebieska przez 5 sekund	Parowanie lub ponowne łączenie zakończone pomyślnie
Szybko migająca na niebiesko (co 1 sekundę)	Klawiatura jest wykrywalna i gotowa do parowania
Powoli migająca na niebiesko (co 3 sekundy)	Klawiatura próbuje ponownie połączyć się z tabletem

Gesty wielodotykowe na touchpadzie



Funkcja przycisku



Przesuwanie kursora i przeciąganie w prawo/w lewo i w górę/w dół



Podwójne kliknięcie




Przesuwanie dwoma palcami w górę lub w dół umożliwia przeglądanie dokumentów, stron internetowych itp.



Przeglądanie ekranu głównego dwoma palcami:

Ruch jednym palcem w lewo lub w prawo, podczas gdy drugi dotyka touchpada





Układ klawiatury







Klawisze skrótów

Przyciski	Funkcja
	Wstecz
	Szukaj
	Kalkulator
	Kalendarz
	Przeglądarka internetowa

Przyciski	Funkcja
	Poczta
	Wi-Fi
	Muzyka
	Poprzedni utwór
	Odtwarzanie/pauza

Przyciski	Funkcja
	Następny utwór
	Wycisz
	Zmniejszanie głośności
	Zwiększanie głośności

Przyciski	Funkcja
	Blokada ekranu
	Ekran główny systemu Android
	Przełączanie aplikacji
	Menu Android™

Przyciski	Działanie	Funkcja
	fn+X	Wytnij
	fn+C	Kopiuj
	fn+V	Wklej
	fn+Zablokuj	Włączanie/wyłączenie touchpada

Ładowanie baterii klawiatury

Jeśli dioda świeci na czerwono, oznacza to, że należy naładować baterię klawiatury.

1. Podłącz jeden koniec znajdującego się w zestawie kabla micro-USB do portu ładowania, a drugi do ładowarki Alcatel Onetouch 5V 2A.

Podczas ładowania dioda świeci na czerwono.

2. Ładuj baterię, dopóki dioda nie zgaśnie.

3. Jeśli tablet jest połączony z klawiaturą, ładowane będą oba urządzenia.

Certyfikat



[®] Znak słowny Bluetooth oraz logo są własnością Bluetooth SIG, Inc., każde użycie tego znaku przez TCT Communication Ltd. oraz spółki stowarzyszone jest objęte licencją. Wszystkie pozostałe znaki towarowe i nazwy handlowe należą do odpowiednich właścicieli.

Deklaracja Bluetooth D025485 dla KBP360

Bateria:

Stosuj się do następujących zaleceń dotyczących korzystania z baterii:

- Nie otwieraj tylnej pokrywy i nie wymieniaj wewnętrznej baterii litowo-polimerowej. W sprawie wymiany skontaktuj się ze sprzedawcą.
- Nie wyjmuj, nie wymieniaj ani nie otwieraj baterii.
- Nie nakłuwaj tylnej pokrywy urządzenia.
- Nie pal ani nie wyrzucaj baterii wraz z odpadami komunalnymi, nie przechowuj baterii w temperaturze wyższej niż 50°C.
- Zużyte baterie utylizuj zgodnie z instrukcją. W przypadku zastąpienia baterii baterią niewłaściwego typu istnieje zagrożenie wybuchem.



Symbol ten, umieszczony na urządzeniu, baterii oraz akcesoriach, oznacza, że po zakończeniu użytkowania należy się go pozbyć, odnosząc do specjalnego punktu zbiórki:

- punktu utylizacji odpadów komunalnych, w którym znajdują się odpowiednie pojemniki przeznaczone na sprzęt tego typu,
- pojemników na odpady znajdujących się w punkcie sprzedaży.

Produkty te zostaną poddane recyklingowi, co zapobiegnie przedostaniu się zawartych w nich substancji do środowiska, a podzespoły zostaną ponownie wykorzystane.

Upewnij się, że temperatura urządzenia nie przekracza 40°C podczas ładowania i 45°C podczas pracy.

W krajach Unii Europejskiej:

Oddanie urządzeń do punktów zbiórki jest darmowe.

Wszystkie produkty oznaczone tym symbolem należy odnosić do punktów zbiórki.

W krajach niepodlegających jurysdykcji UE:

Elementów wyposażenia oznaczonych tym symbolem nie należy wyrzucać do zwykłych pojemników na śmieci, jeśli w Twojej jurysdykcji lub regionie znajdują się zakłady zajmujące się zbieraniem i recyklingiem tego wyposażenia; należy odnieść je do odpowiednich punktów zbiórki.

Informacje ogólne

Adres internetowy: www.alcatelonetouch.com

Adres: Room 1910-12A, Tower 3, China HK City, 33 Canton Road, Tsimshatsui, Kowloon, Hongkong

ALCATEL jest znakiem towarowym Alcatel-Lucent wykorzystywanym na mocy licencji przez TCL Communication Ltd.

© Copyright 2015 TCL Communication Ltd. Wszelkie prawa zastrzeżone

TCL Communication Ltd. zastrzega sobie prawo do zmiany dokumentacji lub danych technicznych bez wcześniejszego powiadomienia.