

ALCATEL
onetouch®
Pop⁽¹⁰⁾

دليل البدء السريع



لوحة مفاتيح MagicFlip

ALCATEL
onetouch®

CJB1AU001AYA

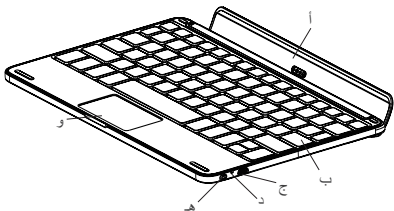
الفهرس

٤	المقدمة
٤	الإعداد
٥	الفصل
٦	اتصال لوحة المفاتيح والكمبيوتر اللوحي
٦	لوحة المؤشر
٧	الإيماء متعدد اللمس للوحة التتبع
٨	واجهة لوحة المفاتيح
٨	مفاتيح التشغيل السريع
٩	شحن بطارية لوحة المفاتيح
٩	شهادة
١١	الضمان

المواصفات

اسم المنتج	لوحة مفاتيح MagicFlip
اسم الطراز	KBP360
تقنية Bluetooth	Bluetooth 4.0
الجهاز المتوافق	POP 10
الأبعاد	٦,٥x١٤٦,٥x٢٤٤,٢ ملم
الوزن	٣٦٠ جرامًا
سعة البطارية	٤٠٠ ميلي أمبير في الساعة
وقت الاستعداد	< ١٧٠٠ ساعة
وقت استخدام لوحة المفاتيح	< ٤٨٠ ساعة
وقت عمل لوحة اللمس	< ١٩ ساعة
نوع البطارية	Li-Po
المسافة المتاحة	حوالي ١٠ ملي
وقت شحن الكمبيوتر اللوحي	> ٥ ساعات
وقت شحن الكمبيوتر اللوحي	> ساعتان
درجة حرارة التشغيل	٠ - ٤٠ درجة مئوية
وظيفة لوحة اللمس	وظيفة الزر
	وظيفة تحريك وسحب المؤشر
	وظيفة النقر المزدوج
	وظيفة التمرير

المقدمة



د. مصباح LED
هـ. مفتاح التشغيل
و. لوحة اللمس

أ. إطار
ب. لوحة المفاتيح
ج. USB

الإعداد

١. افتح الإطار



٢. ضع الكمبيوتر اللوحي في الإطار وثبته



٣. إنهاء

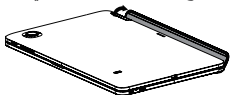


الفصل

١. لوحة المفاتيح والكمبيوتر اللوحي متصلتين



٢. افتح الإطار من الجانب الخلفي للكمبيوتر اللوحي



٣. أخرج الكمبيوتر اللوحي



ملاحظة: يمكن إدارة الإطار بزاوية معينة. لا تفتح الإطار بقوة أو بسرعة.

اتصال لوحة المفاتيح والكمبيوتر اللوحي

يتم اتصال لوحة المفاتيح والكمبيوتر اللوحي عبر Bluetooth. عند استخدامها لأول مرة، يُرجى إقران لوحة المفاتيح بالكمبيوتر اللوحي.

١. **تأكد من فتح تقنية Bluetooth الخاصة بالكمبيوتر اللوحي**
المس التطبيقات ← الإعدادات ← قسم اتصالات الشبكة من الشاشة الرئيسية وقم بتشغيل مفتاح Bluetooth.

٢. تشغيل لوحة المفاتيح

عندما يومض المصباح الأزرق بسرعة، يتم اكتشاف لوحة المفاتيح وتكون جاهزة للإقران مع الكمبيوتر اللوحي. عند تشغيل لوحة المفاتيح لأول مرة، سيتم اكتشافها لمدة دقيقتين.

٣. إقران لوحة المفاتيح مع الكمبيوتر اللوحي

(i) في صفحة إعدادات Bluetooth الخاصة بالكمبيوتر اللوحي، حدد "ALCATEL ONETOUCH KBD POP10" من قائمة الأجهزة المتاحة.

(ii) وفقاً للمطالبة، قم بالتأكد لاتصال لوحة مفاتيح "ALCATEL ONETOUCH KBD POP10".

عند الاتصال بشكل ناجح، يتحول المصباح إلى اللون الأزرق لفترة قصيرة للإشارة إلى حالة مستقرة. سيتوقف بعد خمس ثوانٍ.

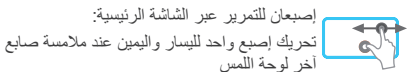
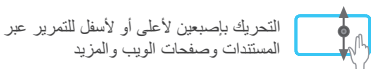
(iii) إذا لم ينجح الاتصال، فأعد تشغيل لوحة المفاتيح وارجع إلى الخطوة ٢.

لوحة المؤشر


ملاحظات	مصباح LED
الشحن	أحمر
الطاقة ١٠٪ أو أقل	أحمر وامض

ملاحظات	مصباح LED
نجاح إقران Bluetooth أو إعادة الاتصال	أزرق متواصل 5S
تم اكتشاف لوحة المفاتيح، جاهزة للإقران.	أزرق وامض سريع (1S/T)
تحاول لوحة المفاتيح إعادة الاتصال بالكمبيوتر اللوحي.	أزرق وامض بطيء (3S/T)

الإيماء متعدد اللمس للوحة التتبع



واجهة لوحة المفاتيح



مفاتيح التشغيل السريع

المفاتيح	الوظيفة
	المسار التالي
	كتم الصوت
	خفض مستوى الصوت
	رفع مستوى الصوت
	قفل الشاشة
	شاشة Android الرئيسية
	التبديل بين التطبيقات
	قائمة Android™

المفاتيح	الوظيفة
	رجوع
	بحث
	الحاسبة
	التقويم
	مستعرض الويب
	البريد
	WiFi
	الموسيقى
	المسار السابق
	التشغيل/الإيقاف المؤقت

المفاتيح	العملية	الوظيفة
	fn+X	قص
	fn+C	نسخ
	fn+V	لصق
	fn+Lock	فتح/غلق لوحة اللمس

شحن بطارية لوحة المفاتيح

إذا كان مصباح الحالة أحمر، فيطلب شحن بطارية folio الخاصة بلوحة المفاتيح.

١. قم بتوصيل طرف كابل USB الصغير المرفق في منفذ الشحن، والطرف الآخر في منفذ USB على شاحن Alcatel Onetouch بجهد ٥ فولت، ٢ أمبير.

يكون مصباح الحالة أحمر وثابتاً أثناء شحن البطارية.

٢. قم بشحن البطارية حتى يتم إيقاف تشغيل مصباح الحالة.

٣. عند اتصال الكمبيوتر اللوحي بلوحة المفاتيح، سيتم شحن الاثنين في نفس الوقت.

شهادة

العلامة التجارية لكلمة Bluetooth وشعاراتها مملوكة لشركة Bluetooth SIG, Inc. ويتم أي استخدام لهذه العلامات من جانب شركة TCL Communication Ltd. والشركات التابعة لها بموجب ترخيص. كما أن العلامات التجارية هي أسماء تجارية كُمل حسب الشركة المالكة لها.



إعلان Bluetooth KBP360 برقم التعريف D025485

البطارية:

اتبع الاحتياطات التالية الخاصة باستخدام البطارية:

- لا تحاول فتح الغطاء الخلفي واستبدال بطارية أيون الليثيوم الداخلية. يرجى الاتصال بالتاجر ليقوم باستبدالها.
- لا تحاول إخراج واستبدال وفتح البطارية.
- لا تُرقم الغطاء الخلفي لجهازك.
- لا تحرق جهازك أو تضعه في القمامة المنزلية أو تخزنه في درجات حرارة فوق ٥٠ درجة مئوية.
- تخلص من البطاريات المستخدمة طبقاً للإرشادات. احذر مخاطر الانفجار إذا تم استبدال البطارية بنوع غير صحيح.

يعني وجود هذه العلامة على الجهاز وعلى البطارية والملحقات أن هذه المنتجات لا بد أن يتم أخذها إلى نقاط التوزيع في نهاية عمرها الافتراضي:



- المراكز المحلية للتخلص من النفايات المحلية تقوم باستخدام سلال مخصصة لهذه العناصر من الأجهزة.
 - سلال جمع النفايات عند مراكز البيع.
- سوف يتم بعد ذلك إعادة تدويرها، مما يحول دون التخلص من تلك المواد في البيئة المحيطة، وبذلك يمكنك إعادة استخدامها مكوناتها.
- يُرجى التأكد من أن درجة حرارة الجهاز لا تزيد عن ٤٠ درجة في وضع الشحن ولا تزيد عن ٤٥ درجة في وضع عدم الشحن.

في البلدان الأعضاء في الاتحاد الأوروبي:

- تتوافر مراكز جمع النفايات هذه مجاناً.
- يجب إحضار جميع المنتجات التي تحمل هذه العلامة إلى نقاط التوزيع هذه.

في البلدان غير المنضمة لدول للاتحاد الأوروبي:

لا يجب إلقاء عناصر هذه الأجهزة التي تحمل هذا الرمز في السلال العادية في حالة توافر منشآت إعادة تدوير وجمع مناسبة في الولاية التي تتبعها أو منطقتك؛ بل يجب أخذها إلى مناطق جمع النفايات الخاصة بها لإعادة تدويرها.

معلومات عامة

عنوان الموقع الإلكتروني: www.alcatelonetouch.com

العنوان: Room 1910-12A, Tower 3, China HK City, 33
Canton Road, Tsimshatsui, Kowloon, Hong Kong

الضمان

المنتج مضمون ضد أية عيوب أو قصور في عمل الجهاز قد تقع في ظروف الاستخدام العادي أثناء فترة الضمان التي تبلغ ستة (6) أشهر⁽¹⁾ من تاريخ الشراء الموضح على الفاتورة الأصلية.

في حالة وجود أي عيب في المنتج يحول دون استخدامه بشكل عادي، فيجب أن تبلغ البائع على الفور وتقدم جهازك مع دليل الشراء.

إذا تأكد العيب، فسيتم استبدال المنتج أو جزء منه أو إصلاحه حسب الحاجة. يحصل المنتج أو الملحقات التي تم إصلاحها على ضمان لمدة شهر واحد (1) لنفس العيب. يمكن أن يتم الإصلاح أو الاستبدال بمكونات مجددة ذات أداء مكافئ.

يغطي هذا الضمان تكلفة الأجزاء والأتعاب من دون النفقات الأخرى.

(1) قد تختلف فترة الضمان على حسب دولتك.

لا يسري هذا الضمان في حالات العيوب التي يصاب بها منتجك و/أو أي من ملحقاته والتي تنجم (بدون أي استثناء) عن:

١) عدم الالتزام بتعليمات الاستخدام أو التركيب أو بالمعايير التقنية ومعايير السلامة المعمول بها في المنطقة الجغرافية التي يتم استخدام المنتج فيها؛

٢) التوصيل بأي جهاز غير مدعوم أو غير موصى به من جانب شركة TCL Communication Ltd.

٣) إجراء التعديل أو الإصلاح بواسطة أشخاص غير معتمدين من قبل TCL Communication Ltd. أو الشركات التابعة لها أو البائع،

٤) إجراء تعديل أو ضبط أو تغيير البرامج أو الأجهزة بواسطة أشخاص غير معتمدين من قبل TCL Communication Ltd.

٥) الطقس السيئ أو البرق أو الحريق أو الرطوبة أو تسرب السوائل أو الأطعمة أو المنتجات الكيميائية أو تنزيل الملفات أو الاصطدام أو الجهد الكهربائي المرتفع أو التآكل أو الأكسدة...

لن يتم إصلاح المنتج في حالة إزالة الملصقات أو الأرقام المسلسلة أو تغييرها. لا توجد ضمانات صريحة كتابية أو شفهوية أو ضمنية سوى هذا الضمان المحدود المطبوع أو الضمان الإلزامي الذي توفره لك بلدك أو ولايتك.

لا تتحمل شركة TCL Communication Ltd. أو أي من الشركات التابعة لها في أي حال من الأحوال مسؤولية الأضرار غير المباشرة أو العرضية أو الناتجة عن أي طبيعة أيًا كانت، بما في ذلك من غير حصر، الخسارة أو الضرر التجاري أو فقدان البيانات أو الصور، لأقصى مدى لإخلاء المسؤولية من تلك الأضرار قانونيًا. لا تتيح بعض البلدان/الدول استثناء أو حصر الأضرار غير المباشرة أو العرضية أو الناتجة، أو حصر مدة الضمانات الضمنية، ولذا لا تنطبق على حالتك القيود السابقة.

تعد ALCATEL علامة تجارية لشركة Alcatel-Lucent ويتم استخدامها بموجب تصريح من TCL Communication Ltd. حقوق النشر © لعام ٢٠١٥ لشركة TCL Communication Ltd. جميع الحقوق محفوظة تحتفظ شركة TCL Communication Ltd. بالحق في تغيير المواصفات المادية أو التقنية دون إخطار مسبق.