


alcatel

# POP4

10" 4G Android

## Guide d'utilisation rapide


Camera  
frontale



Touche  
Marche-Arrêt


Volume  
haut/bas

1




- Charger complètement votre appareil avant la première utilisation.

2



- Ouvrir la coque.

3



- Insérer la carte micro SIM et la carte micro SD puis fermer la coque.

