

# alcatel

## PIXI4

### Guide d'utilisation rapide



Voyant  
indicateur

Touche  
Marche-  
Arrêt

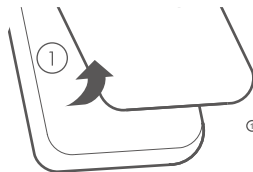
Volume  
haut/bas

4.0"

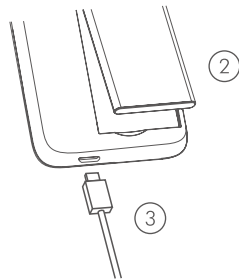
4034X

4034D

4034F

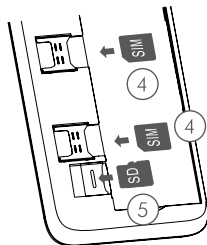


① Enlever/replacer  
le couvercle du  
téléphone.



② Installer et extraire la  
batterie.

③ Charger la batterie.



④ Insérer ou extraire la  
carte SIM.

⑤ Installer ou retirer la  
carte microSD.

Le Guide d'utilisateur et une rubrique FAQ  
sont disponibles en ligne.  
[www.alcatel-mobile.com](http://www.alcatel-mobile.com)

\* Vous devez éteindre cet appareil pour retirer la  
carte SIM ou SD.

SAVE  
PAPER  
SAVE  
TREES

PLEASE CONSIDER THE  
ENVIRONMENT BEFORE PRINTING