

# alcatel

## PIXI4

### КРАТКО НАЧАЛНО РЪКОВОДСТВО



Светодиод

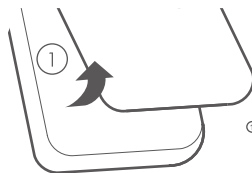
Бутон за  
вкл./изкл.

Увеличаване/  
Намаляване  
силата на  
звука

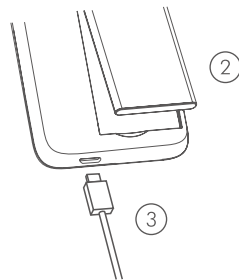
4034X

4034D

4034F

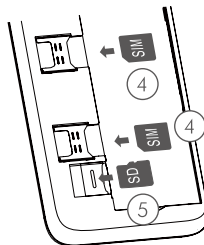


① Сваляне или поставяне на задния капак.



② Поставяне или изваждане на батерията.

③ Зареждане на батерията.



④ Поставяне или изваждане на SIM карта.

⑤ Поставяне или изваждане на microSD карта.

На разположение онлайн са ръководство за потребителя и ЧЗВ [www.alcatel-mobile.com](http://www.alcatel-mobile.com)

\* Този телефон не поддържа отстраняване на SIM карта или SD карта без изключване на устройството.

СПРЕТЕТЕ  
ХАРТИЯ,  
СПАСЕТЕ  
ДЪРВЕТА

ПОМИСЛЕТЕ ЗА ПРИРОДАТА,  
ПРЕДИ ДА ОТПЕЧАТАТЕ НА  
ХАРТИЯ