

# alcatel

## PIXI4

### STRUČNÁ PŘÍRUČKA



Kontrolka  
LED

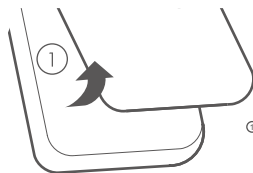
Tlačítko  
zapnutí/  
vypnutí

Zvýšení/  
snížení  
hlasitosti

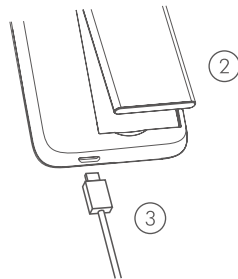
4034X

4034D

4034F

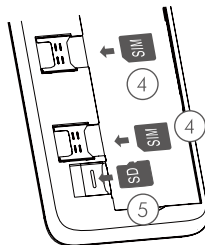


① Sejmутí a nasazení  
zadního krytu



② Vložení a vyjmutí  
baterie

③ Nabíjení baterie



④ Vložení a vyjmutí  
karty SIM

⑤ Vložení nebo vyjmutí  
karty microSD

Uživatelská příručka a nejčastější dotazy  
jsou k dispozici online  
[www.alcatel-mobile.com](http://www.alcatel-mobile.com)

\* Z tohoto telefonu nelze vyjmout kartu SIM nebo  
SD, pokud jej nevypnete.

ŠETŘETE  
PAPÍR A  
LESY

ZVAŽTE, ZDĚ JE NUTNÉ TENTO  
DOKUMENT VYTISKNOUT