

alcatel

PIXI4

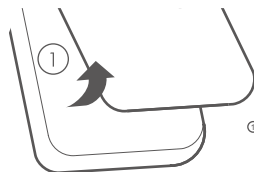
Snelstartgids



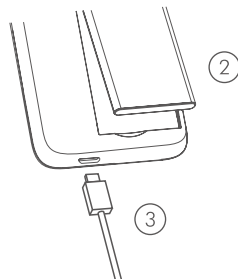
LED-aanduiding

Aan/uit-toets

Volume omhoog/
omlaag

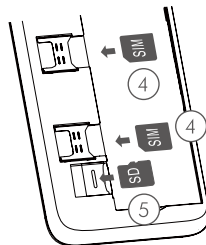


① Achterkant van de telefoon verwijderen of plaatsen.



② De accu plaatsen of verwijderen.

③ Opladen van de accu.



④ De SIM-kaart plaatsen of uit de telefoon halen.

⑤ De microSD-kaart plaatsen of verwijderen.

4034X

4034D

4034F

U kunt de gebruikershandleiding en veelgestelde vragen online raadplegen
www.alcatel-mobile.com

* Deze telefoon biedt geen ondersteuning voor het verwijderen van een SIM-kaart of SD-kaart als het apparaat is ingeschakeld.

SAVE
PAPER
SAVE
TREES

PLEASE CONSIDER THE
ENVIRONMENT BEFORE PRINTING