

alcatel

PIXI 4

ΟΔΗΓΟΣ ΓΡΗΓΟΡΗΣ ΕΚΚΙΝΗΣΗΣ



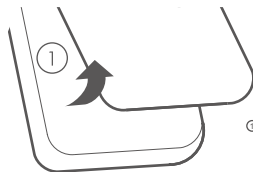
Ενδεικτική
λυχνία
LED

Πλήκτρο
ενεργοποίησης
Αύξηση/
μείωση
έντασης
ήχου

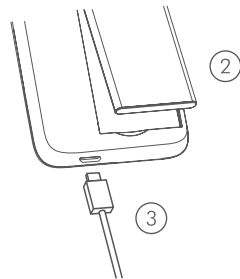
4034X

4034D

4034F

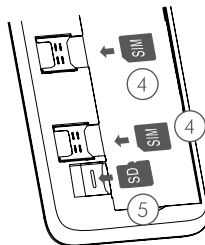


① Αφαίρεση ή
τοποθέτηση του πίσω
καλύμματος.



② Τοποθέτηση ή
αφαίρεση της
μπαταρίας.

③ Φόρτιση της
μπαταρίας.



④ Τοποθέτηση ή
αφαίρεση της κάρτας
SIM.

⑤ Τοποθέτηση ή
αφαίρεση της κάρτας
microSD.

Ο οδηγός χρήσης και η ενότητα συχνών
ερωτήσεων είναι διαθέσιμα στο Internet
www.alcatel-mobile.com

* Αυτό το τηλέφωνο δεν υποστηρίζει την αφαίρεση
της κάρτας SIM ή της κάρτας SD χωρίς την
απενεργοποίηση της συσκευής.

ΕΞΩΝΟΜΟΝΟ
ΟΜΑΧΕΣ
ΧΑΡΤΙ, ΣΙΣΤΕ
ΤΑΞΙΝΤΕΡΑ

ΣΚΕΦΤΕΙΤΕ ΤΟ ΠΕΡΙΒΑΛΛΟΝ ΠΡΙΝ
ΑΦΑΙΡΑΞΕΤΕ ΤΑ ΕΚΤΥΠΩΜΕΝΑ
ΤΟ ΠΑΡΩΝ