

alcatel

PIXI4

УПАТСТВО ЗА БРЗ ПОЧЕТОК



LED
индикатор

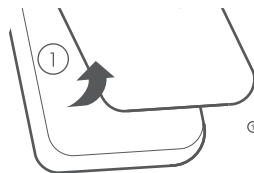
Копче за
вкл./искл.

Копче
за згол./
намал. на
звукот.

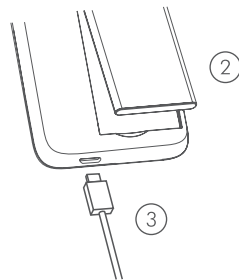
4034X

4034D

4034F

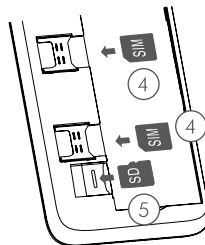


① Отстранување или
инсталирање на
задниот капак.



② Вметнување или
отстранување на
батерија.

③ Полнење на батерија.



④ Вметнување или
отстранување на SIM
картичка.

⑤ Вметнување или
отстранување на
microSD картичка.

Упатството за употреба и ЧПП се достапни онлајн.
www.alcatel-mobile.com

* Овој телефон не поддржува отстранување на SIM картичка или SD
картичка без исклучување на уредот.

SAVE
PAPER
SAVE
TREES

PLEASE CONSIDER THE
ENVIRONMENT BEFORE PRINTING