

alcatel

PIXI4

SKRÓCONA INSTRUKCJA OBSŁUGI



Wskaźnik
LED

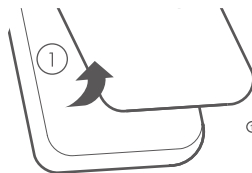
Przycisk
zasilania

Zwiększanie
głośności/
przyciszenie

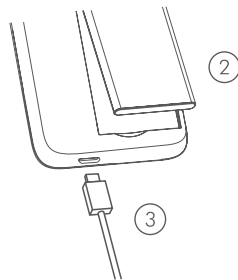
4034X

4034D

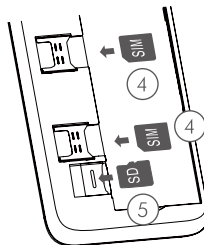
4034F



① Zdejmowanie
i zakładanie pokrywy
baterii



② Wkładanie
i wyjmowanie baterii
③ Ładowanie baterii



④ Wkładanie
i wyjmowanie karty
SIM
⑤ Wkładanie lub
wyjmowanie karty
microSD

Instrukcja obsługi i odpowiedzi na
najczęściej zadawane pytania są
dostępne online

www.alcatel-mobile.com

* Ten telefon nie obsługuje funkcji wyjmowania
karty SIM lub karty SD przy włączonym telefonie.

CHRONI
PAPIER –
CHRONI
DRZEWA

ZANIM ZDECYDUJESZ SIĘ NA
WYDRUKOWANIE DOKUMENTU,
WĘZ PŁOŻ UWAGĘ KWESTIE
OCHRONY ŚRODOWISKA