

alcatel

PIXI4

GHID DE PORNIRE RAPIDĂ



Indicador LED

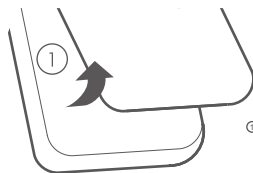
Buton pornire/
oprire

Volum sus/jos

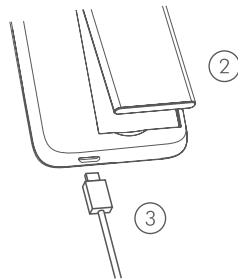
4034X

4034D

4034F

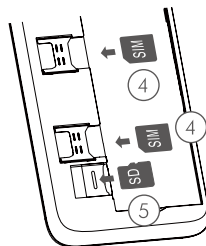


① Scoaterea și instalarea capacului din spate.



② Instalarea sau scoaterea bateriei.

③ Încărcarea bateriei.



④ Introducerea și scoaterea cartei SIM.

⑤ Instalarea și scoaterea cartei microSD.

Ghidul utilizatorului și Întrebările frecvente sunt disponibile online
www.alcatel-mobile.com

* În cazul acestui telefon, nu este posibilă scoaterea carteii SIM sau SD fără oprirea dispozitivului.

ECONOMISII
HĂRTE
PROTEJATI
PADURILE

GÂNDIȚI-VĂ LA MEDIUL
ÎNCĂLZIRĂTOR ÎNAINTE DE
A TRĂBI