

# alcatel

## PIXI4

### STRUČNÁ PRÍRUČKA



Kontrolka  
LED

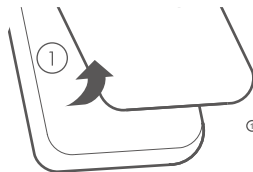
Tlačidlo  
zapnutie/  
vypnutie

Zvýšenie/  
zníženie  
hlasitosti

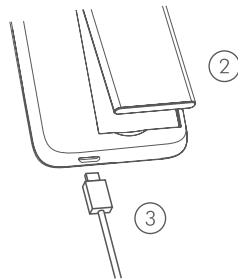
4034X

4034D

4034F

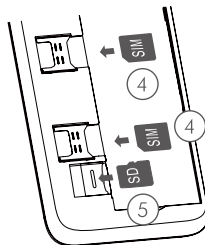


① Zloženie a nasadenie  
zadného krytu



② Vloženie a vybratie  
batérie

③ Nabíjanie batérie



④ Vloženie a vybratie  
karty SIM

⑤ Vloženie alebo  
vybratie karty  
microSD

Používateľská príručka a najčastejšie  
otázky sú k dispozícii online  
[www.alcatel-mobile.com](http://www.alcatel-mobile.com)

\* Z tohto telefónu nie je možné vybrať kartu SIM  
alebo SD bez toho, aby ste ho vyplli.

ŠETRITE  
PAPIER  
A LESY

ZVÁŽTE, ČI JE NUTNÉ TENTO  
DOKUMENT VYTŤAČI