

alcatel

PIXI4

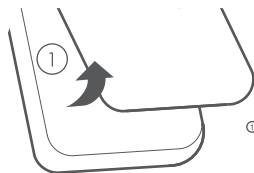
GUIA DE INICIAÇÃO RÁPIDA



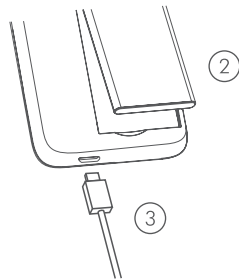
Indicador
LED

Tecla Ligar/
Desligar

Aumentar/
Diminuir
volume

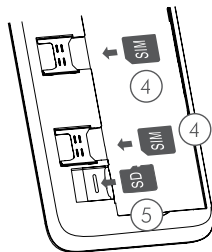


① Retirar ou inserir a
tampa posterior.



② Inserir ou retirar a
bateria.

③ Carregar a bateria.



④ Inserir ou retirar o
cartão SIM.

⑤ Inserir ou retirar o
cartão microSD.

4034X

4034D

4034F

Manual do utilizador e Perguntas
frequentes disponíveis online
www.alcatel-mobile.com

* Neste telefone, para remover o cartão SIM ou o
cartão SD tem de desligar o dispositivo.

POUPE
PAPEL
POUPE
ARVORES

PENSE NO MEIO
AMBIENTE ANTES DE IMPRIMIR