

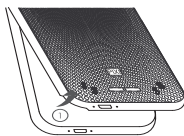
alcatel

PIXI 4 PLUS 5023E

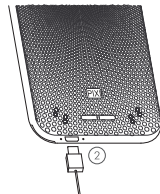
HƯỚNG DẪN SỬ DỤNG



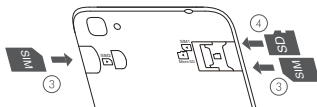
5023E



① Tháo hoặc lắp nắp lưng.



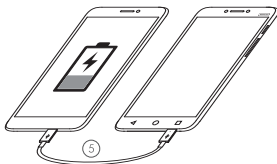
② Sạc pin.



③ Gắn hoặc tháo thẻ SIM.

④ Lắp hoặc tháo thẻ nhớ microSD.

⑤ Chức năng pin sạc dự phòng:
Sạc các thiết bị khác với cáp đi kèm.



Hướng dẫn sử dụng và Câu hỏi Thường gặp (FAQ)
được cung cấp trực tuyến
www.alcatel-mobile.com

• Điện thoại này không hỗ trợ tháo thẻ SIM hoặc thẻ SD mà không tắt điện thoại.

HEALTHY
PHONE
SUPPORT

HỖ TRỢ QUAN TÂM ĐẾN MÔI TRƯỜNG
TRƯỚC KHI IN