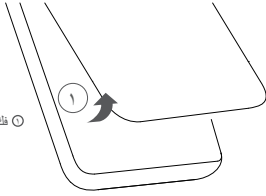


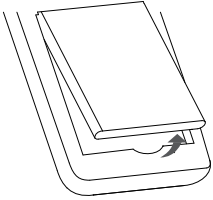
# alcatel U3

## دليل البدء السريع

١ فك الغطاء الخلفي أو تركيبه.



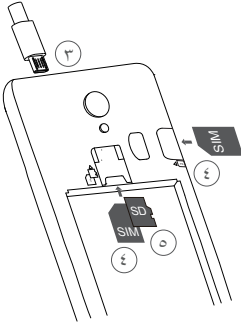
٢ تركيب البطارية أو إزالتها.



٣ شحن البطارية.

٤ إدخال بطاقة SIM أو إزالتها.

٥ تركيب بطاقة microSD أو إزالتها.




فلاش

الكاميرا  
الأمامية

رفع/خفض  
مستوى  
الصوت

مفتاح التشغيل



SAVE  
PAPER  
SAVE  
TREES

PLEASE CONSIDER THE  
ENVIRONMENT BEFORE PRINTING

يتوفر كل من دليل المستخدم والأدلة الشائعة عبر الإنترنت

[www.alcatel-mobile.com](http://www.alcatel-mobile.com)

4055Q

4055U

CJB1HL3ALAYA - العربية