

ALCATEL
onetouch®
Pop⁽¹⁰⁾

Руководство пользователя



Клавиатура MagicFlip

CJB1AU001BBA

ALCATEL
onetouch®

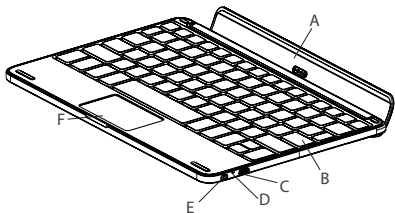
Оглавление

Обзор	4
Установка	4
Отсоединение	5
Подключение клавиатуры и планшета	6
Индикатор состояния.....	7
Мультитач жесты для трекпад.....	7
Интерфейс клавиатуры	8
Горячие клавиши	8
Зарядка аккумулятора клавиатуры	9
Лицензионная информация.....	10
Гарантия на устройство	12

Технические характеристики

Наименование	Клавиатура MagicFlip
Модель	KBP360
Bluetooth	Bluetooth 4.0
Совместимое устройство	POP 10
Размеры	244,2 × 146,5 × 6,5 мм
Вес	360 г
Ёмкость батареи	400 мА·ч
Время работы в режиме ожидания	>4000ч
Время использования клавиатуры	>160ч
Время работы Touch Pad	>19ч
Тип аккумулятора	Литий-полимерный
Радиус действия	около 10м
Время зарядки планшета	<5ч
Время зарядки клавиатуры	<2ч
Рабочая температура	0 - 40 °С
Функции TouchPad (Опционально)	Функция кнопки
	Перемещение курсора и функция перетаскивания
	Функция двойной щелчок
	Функция прокрутки

Обзор



A. Рамка

B. Клавиатура

C. Разъём micro-USB

D. Светодиодный индикатор

E. Клавиша включения

F. Touch Pad

Установка

1. Откройте рамку



2. Установите планшет в рамку и зафиксируйте




3. Установка завершена

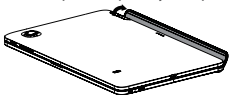


Отсоединение

1. Клавиатура и планшет закрыты



2. Откройте рамку с обратной стороны планшета



3. Выньте планшет



Примечание: Рамка может быть развернута только под определенным углом. Не открывайте рамку энергично или быстро.

Подключение клавиатуры и планшета

Клавиатура соединяется с планшетом через Bluetooth. При первом использовании, пожалуйста, установите сопряжение клавиатуры с планшетом.

1. Убедитесь, что на планшете включен Bluetooth

Находясь на главном экране, нажмите Приложения → Настройки → Сетевые подключения и включите Bluetooth.

2. Включите клавиатуру

Если синий индикатор быстро мигает, клавиатура готова к обнаружению и сопряжению с планшетом. При включении клавиатуры в первый раз, она будет видимой в течение 2 минут.

3. Сопряжение клавиатуры и планшета

- i) На планшете, на экране настройки Bluetooth, выберите "ALCATEL ONETOUCH KBD POP10" из списка доступных устройств.
- ii) Подтвердите подключение клавиатуры "ALCATEL ONETOUCH KBD POP10".
При успешном сопряжении светодиод загорится синим, что означает стабильное подключение. Светодиод потухнет через 5 сек.
- iii) В случае неудачи, перезагрузите клавиатуру и вернитесь к шагу 2.

Индикатор состояния

Светодиодный индикатор	Заметки
Красный	Выполняется зарядка
Красный мигает	мощность заряда аккумулятора равна или меньше 10%
Горит синий 5 сек	Успешное подключение или переподключение по Bluetooth
Синий быстро мигает (1 раз в сек)	Клавиатура доступна для обнаружения и готова к сопряжению.
Синий медленно мигает (1 раз в 3 сек)	Клавиатура пытается подключиться к планшету.

Мультитач жесты для трекпад



Функция кнопки



Влево/вправо, вверх или вниз: перемещение курсора и функция перетаскивания



Двойной щелчок




Two-finger slide up or down to scroll through documents, web pages, and more



Two-finger to scroll through homescreen:
One finger slide left and right when another finger touch the touchpad






Интерфейс клавиатуры





Горячие клавиши

Клавиши	Функция
	Назад
	Поиск
	Калькулятор
	Календарь

Клавиши	Функция
	Браузер
	Электронная почта
	Wi-Fi
	Музыка

Клавиши	Функция
	Предыдущий трек
	Воспроизведение/ Пауза
	Следующий трек
	Без звука
	Уменьшение громкости

Клавиши	Функция
	Увеличение громкости
	Блокировка экрана
	Домой
	Переключение приложений
	Меню

Клавиши	Действие	Функция
	fn+X	Вырезать
	fn+C	Копировать
	fn+V	Вставить
	fn+Lock	Открыть/закрыть Touch Pad

Зарядка аккумулятора клавиатуры

Если индикатор состояния красный, необходимо зарядить аккумулятор клавиатуры.

1. Подключите один конец USB-кабеля в порт зарядки клавиатуры, а другой конец к порту USB на зарядном устройстве Alcatel Onetouch 5B 2A.

Во время зарядки индикатор состояния горит красным цветом.

2. Заряжайте аккумулятор пока не погаснет индикатор состояния.

3. Если во время зарядки к клавиатуре подключен планшет, он также будет заряжаться.

Лицензионная информация



® Товарный знак и эмблемы Bluetooth принадлежат корпорации Bluetooth SIG, и любое их использование компанией TCL Communication Ltd. и ее филиалами осуществляется в рамках соответствующей лицензии. Другие товарные знаки и названия продуктов являются собственностью соответствующих владельцев.

KBP360 Bluetooth Declaration ID D025485

Аккумулятор

Соблюдайте следующие меры предосторожности:

- Не пытайтесь открыть заднюю крышку и заменить аккумулятор. Пожалуйста, обратитесь к дилеру, чтобы заменить его.
- Не пытайтесь извлечь, заменить или открыть аккумулятор.
- Не пытайтесь производить какие-либо действия с задней крышкой устройства.

- Не бросайте аккумулятор в огонь или в бытовой мусор, не подвергайте его воздействию температур выше +50°C.
- Утилизируйте использованную батарею в соответствии с инструкциями. Существует риск взрыва, если аккумуляторная батарея заменена батареей неверного типа.



Этот знак на вашем устройстве, аккумуляторе и различных аксессуарах обозначает, что после того, как вы перестали ими пользоваться и хотите их выбросить, эти устройства нужно сдать в специальные центры сбора отходов, такие как:

- городские свалки, снабженные специальными баками для сбора данных устройств.
- баки для сборки электронных отходов в пунктах продажи.

Впоследствии эти отходы будут переработаны, что позволит избежать выбросов вредных веществ в окружающую среду, а также повторно использовать материалы, содержащиеся в перерабатываемых устройствах.

Please make sure the temperature for device will not be higher than 40 °C for use in charging mode and not be higher than 45 °C for use in non-charge mode.

The minimum distance between the user and/or any bystander and the radiating structure of the transmitter is 20cm.

В странах Европейского Союза

Центры сбора электронных отходов доступны для всех и бесплатны.

Любая аппаратура, помеченная таким знаком, должна быть сдана в центры сбора.

В странах вне Европейского Союза:

Если в вашей стране существуют соответствующие центры сбора и переработки электронных отходов, помеченная этим знаком аппаратура не должна выкидываться с бытовым мусором, а должна сдаваться в эти центры сбора для дальнейшей переработки.

Гарантия на устройство

На ваше устройство предоставляется гарантия от производственных дефектов, возникших при правильном использовании в течение шести (6) месяцев⁽¹⁾ со дня покупки, указанного в чеке.

В случае обнаружения дефекта, нарушающего нормальную работу устройства, следует незамедлительно проинформировать своего поставщика и передать ему устройство вместе с документом, подтверждающим покупку.

Поставщик, по своему усмотрению, заменит или отремонтирует устройство или его часть, которая будет признана дефектной. На отремонтированное устройство или аксессуар распространяется гарантия в один (1) месяц на отсутствие аналогичного дефекта. Ремонт или замена могут выполняться с использованием восстановленных деталей, равнозначных по функциональности вышедшим из строя.

(1) Гарантийный срок может варьироваться в зависимости от страны.

Настоящая гарантия покрывает только стоимость деталей и работ, но не распространяется на все остальные затраты.

Настоящая гарантия не применяется, если повреждения или дефекты вашего устройства и/или аксессуаров были вызваны следующими причинами (без ограничений):

1) Несоблюдением инструкций по эксплуатации или монтажу, а также несоблюдением технических норм и правил безопасности, действующих в стране использования,

2) Подключением устройств, не рекомендованных TCL Communication,

3) Модификацией или ремонтом, осуществленными персоналом, не имеющим на то разрешения от TCL Communication или ее филиалов,

4) Модификацией, настройкой или изменением программного обеспечения или оборудования, осуществленными физическими лицами, не имеющим на то разрешения от TCL Communication,

5) Плохой погодой, ударом молнии, пожаром, влажностью, проникновением жидкостей или пищевых продуктов, химической продукции, загрузкой файлов, авариями, высоким напряжением, коррозией, окислением и др.

Устройства с удаленными или исправленными этикетками и серийными номерами гарантийному обслуживанию не подлежат. Никаких иных гарантий, выраженных в устном или письменном виде, кроме настоящей ограниченной гарантии или обязательной гарантии, определенной местным законодательством, не существует.

Ни в одном из случаев TCL Communication или ее филиалы не будут нести ответственности за любые побочные или косвенные убытки какого-либо типа, включая, но, не ограничиваясь ими, торговые потери, коммерческие убытки и т.д., при условии, что отказ от возмещения этих убытков соответствует действующему законодательству. В некоторых государствах и странах законодательство не допускает ограничений на побочные или косвенные убытки или отказов от ответственности за них, а также ограничений на подразумеваемые гарантии, поэтому вышеизложенные ограничения могут вас не затрагивать.

ALCATEL является торговым знаком компании Alcatel-Lucent и используется в соответствии с лицензией, выданной компании TCL Communication Ltd. Все права защищены © Copyright 2015 TCL Communication Ltd.

Компания TCL Communication Ltd. сохраняет за собой право вносить изменения в материалы и технические спецификации продукции без предварительного уведомления