

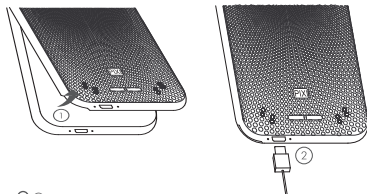
# alcatel

## PIXI 4 PLUS

### КРАТКО НАЧАЛНО РЪКОВОДСТВО

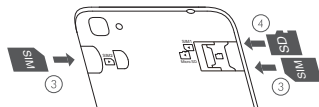


5023F

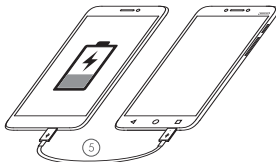


1 Сваляне или поставяне на задния капак.

2 Зареждане на батерията



- 3 Поставяне или изваждане на SIM карта.
- 4 Поставяне или изваждане на microSD карта.
- 5 Функция на външната батерия: зареждане на други устройства с кабела, включен в комплекта.



На разположение онлайн са ръководство за потребителя и ЧЗВ [www.alcatel-mobile.com](http://www.alcatel-mobile.com)

\* Този телефон не поддържа отстраняване на SIM карта или SD карта без изключване на устройството.

SAVE  
PAPER  
SAVE  
TREES

PLEASE CONSIDER THE  
ENVIRONMENT BEFORE PRINTING