

alcatel

PIXI4 PLUS

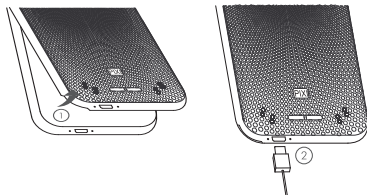
STRUČNÁ PŘÍRUČKA



Tlačítko Zapnutí/Vypnutí

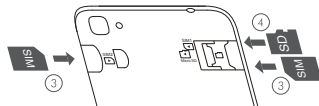
- Podržte stisknuté tlačítko **Zapnutí/Vypnutí**, dokud se telefon nezapne.
- Na úvodní obrazovce podržte tlačítko **Zapnutí/Vypnutí**, dokud se nezobrazí možnosti telefonu, a vyberte možnost **Vypnout**.

5023F



① Sejmutí a nasazení zadního krytu.

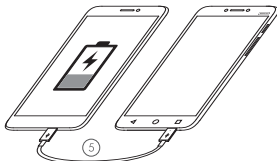
② Nabíjení baterie



③ Vložení a vyjmutí karty SIM.

④ Vložení nebo vyjmutí karty microSD.

⑤ Funkce powerbanky; nabíjení ostatních zařízení pomocí přibaleného kabelu.



Uživatelská příručka a nejčastější dotazy jsou k dispozici online

www.alcatel-mobile.com

* Z tohoto telefonu nelze vyjmout kartu SIM nebo SD, pokud jej nevypnete.

SAVE
PAPER
SAVE
TREES

PLEASE CONSIDER THE ENVIRONMENT BEFORE PRINTING