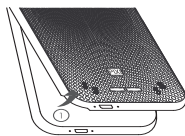


alcatel
PIXI 4
PLUS

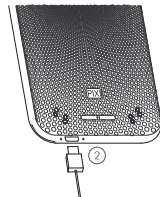
ΟΔΗΓΟΣ ΓΡΗΓΟΡΗΣ ΕΚΚΙΝΗΣΗΣ



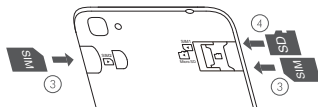
5023F



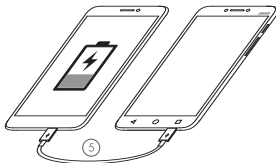
① Αφαίρεση ή τοποθέτηση του πίσω καλύμματος.



② Φόρτιση της μπαταρίας.



- ③ Τοποθέτηση ή αφαίρεση της κάρτας SIM.
- ④ Τοποθέτηση ή αφαίρεση της κάρτας microSD.
- ⑤ Λειτουργία power bank: Φορτίστε άλλες συσκευές με το καλώδιο που περιέχεται στη συσκευασία.



Ο οδηγός χρήστη και η ενότητα συχνών ερωτήσεων είναι διαθέσιμα στο Internet www.alcatel-mobile.com

* Αυτό το τηλέφωνο δεν υποστηρίζει την αφαίρεση της κάρτας SIM ή της κάρτας SD χωρίς την απενεργοποίηση της συσκευής.

SAVE
PAPER
SAVE
TREES

PLEASE CONSIDER THE
ENVIRONMENT BEFORE PRINTING