

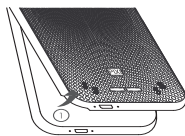
alcatel

PIXI4 PLUS

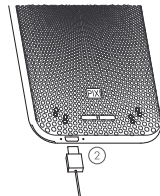
GHID DE PORNIRE RAPIDĂ



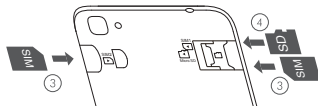
5023F



① Scoaterea și instalarea capacului din spate.

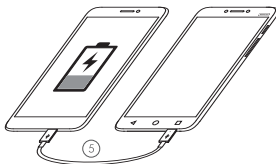


② Încărcarea bateriei.



- ③ Introducerea și scoaterea cartei SIM.
- ④ Instalarea și scoaterea cartei microSD.
- ⑤ Funcție de acumulator extern:

Încărcați alte dispozitive prin intermediul cablului din pachet.



Ghidul utilizatorului și întrebările
 frecvente sunt disponibile online
www.alcatel-mobile.com

* În cazul acestui telefon, nu este posibilă
 scoaterea cartei SIM sau SD fără oprirea
 dispozitivului.

Economisitor hârtia
 salvă și copaci

Veți regăsi și ve găsiți la mediu
 înconjurător înainte de a imprima