

# alcatel

## PIXI 4 PLUS

### STRUČNÁ PRÍRUČKA

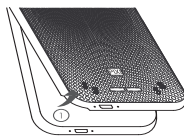


#### Tlačidlo Zapnutie/Vypnutie

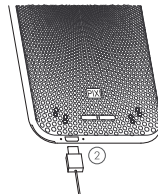
- Podržte stlačené tlačidlo **Zapnutie/Vypnutie**, kým sa telefón nezapne.

- Na úvodnej obrazovke podržte tlačidlo **Zapnutie/Vypnutie**, až kým sa nezobrazia možnosti telefónu a vyberte možnosť **Vypnúť**.

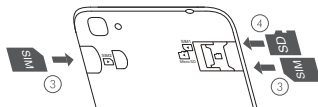
5023F



① Zloženie a nasadenie zadného krytu



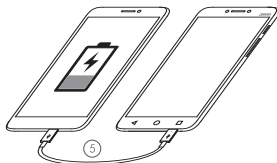
② ČNabíjanie batérie



③ Vloženie a vybratie karty SIM

④ Vloženie alebo vybratie karty microSD

⑤ Funkcia powerbanky: nabíjanie ostatných zariadení pomocou priloženého kábla.



Používateľská príručka a najčastejšie otázky sú k dispozícii online [www.alcatel-mobile.com](http://www.alcatel-mobile.com)

\* Z tohto telefónu nie je možné vybrať kartu SIM alebo SD bez toho, aby ste ho vypili.

SAVE  
PAPER  
SAVE  
TREES

PLEASE CONSIDER THE ENVIRONMENT BEFORE PRINTING