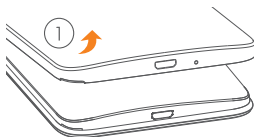
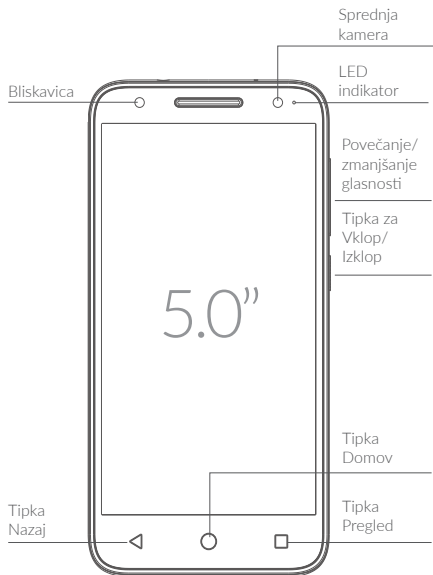


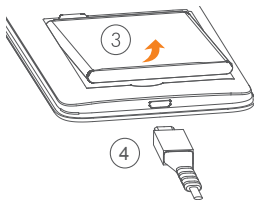
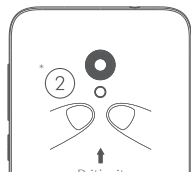
# alcatel U5 HD

## NAVODILA ZA HITRO UPORABO



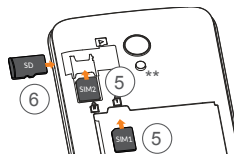
① Odstranjanje in nameščanje zadnje ploščice.

② Pritisnite tukaj, če želite vzpostaviti NFC-povezavo.



③ Nameščanje in odstranjanje baterije.  
④ Polnjenje baterije.

⑤ Vstavljanje ali odstranjanje kartice SIM.  
⑥ Vstavljanje ali odstranjanje kartice microSD.



Slovenščina – CJB29N0ALBGA  
Natisnjeno na Kitajskem

Uporabniški vodič in pogosta vprašanja  
najdete na spletni strani  
[www.alcatel-mobile.com](http://www.alcatel-mobile.com)

\* Samo 5047Y.

\*\* Na voljo samo za modele z dvema karticama SIM.

VARČUJTE  
S PAPIRJEJA,  
REŠUJTE  
DREVEŠA

PRED TISKANJEM  
POKUSITE NA OKOLJE